

# گزارش تحلیلی بازارهای جهانی بارویکرد ویژه به بازار داخلی

هفته نامه تحلیلی شماره ۱۲۳ / هفته اول خرداد ماه ۱۴۰۳



کارگزاری  
**بان تجارت**  
TEJARAT BANK  
BROKERAGE CO.

مسیر درست سرمایه گذاری



نشانی دفتر مرکزی :

تهران، بلوار نلسون ماندلا، کوچه تور، پلاک ۵۸، ساختمان کارگزاری بانک تجارت

☎ ۰۲۱-۲۴۸۵۳۰۰۰

## انرژی

صفحه ۷-۴

- نفت
- گاز طبیعی
- زغال سنگ

## کامودیتی

صفحه ۱۷-۸

- طلا
- مس
- آلومینیوم
- روی
- سنگ آهن
- بیلت

## پتروشیمی

صفحه ۲۵-۱۸

- متانول
- اتیلن
- اوره
- پی وی سی
- پروپیلن
- پلی اتیلن سبک خطی
- پلی پروپیلن
- ABS

## کشاورزی

صفحه ۲۷-۲۶

- گندم
- سویا

## بورس کالا و بورس انرژی داخلی

صفحه ۳۷-۲۸

- ارزش معاملات رینگ صنعتی بورس کالا
- سیمان تیپ ۲
- گندله سنگ آهن
- ارزش معاملات رینگ پتروشیمی بورس کالا
- کریستال ملامین
- اوره گرانول
- ارزش معاملات بورس انرژی
- متانول
- قاب قیمتی جهانی
- قیمت پایه محصولات پتروشیمی

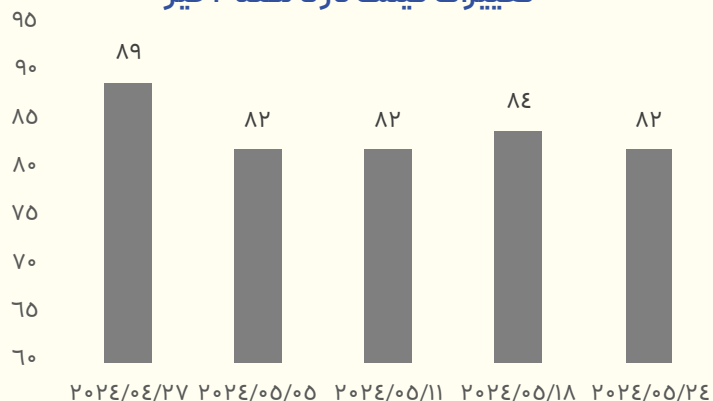


رویداد	تاریخ	کشور	ساعت	اثرات
تورم	۱۴۰۳/۰۳/۹	آلمان	۱۶	بر سیاست‌های مالی و پولی اثر گذار است
تولید ناخالص داخلی فصلی	۱۴۰۳/۰۳/۱۰	امریکا	۱۶	بر تقاضای کلی اقتصادی و کامودیتی‌ها اثر گذار است
تورم	۱۴۰۳/۰۳/۱۱	ژاپن	۳	بر سیاست‌های مالی و پولی اثر گذار است
Pmi	۱۴۰۳/۰۳/۱۱	چین	۵	بر تقاضای کلی اقتصادی و کامودیتی‌ها اثر گذار است
تورم	۱۴۰۳/۰۳/۱۱	اروپا	۱۶	بر سیاست‌های مالی و پولی اثر گذار است



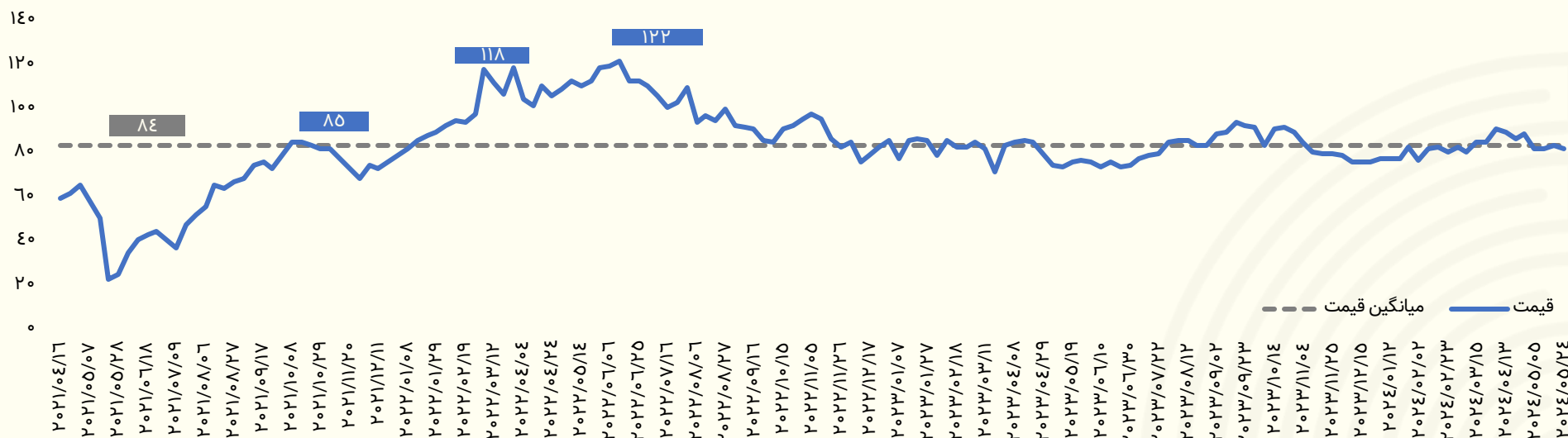
## نفت

### تغییرات قیمت در ۵ هفته اخیر



بهای نفت در هفته گذشته با افت ۲ دلاری به محدوده ۸۲ دلار به ازای هر بشکه رسید. به دنبال کاهش تقاضا و افزایش سطح ذخایر نفت کاهش یافت. داده های EIA نشان داد که ذخایر نفت خام آمریکا در هفته گذشته افزایش غیرمنتظره ای را نشان می دهد، به طوری که ذخایر در کوشینگ، اوکلاهما به بالاترین سطح خود از جولای رسیده است. علاوه بر این، طبق آخرین صورتجلسه FOMC، برخی از مقامات فدرال رزرو به تمایل خود برای افزایش نرخها در صورت افزایش تورم اشاره کردند. که این امر سبب شد چشم انداز تقاضای اقتصادی کاهش یابد و فشار بر قیمت کامودیتی حفظ شود. از این رو انتظار می رود بهای نفت بتواند در محدوده ۸۱-۸۳ دلار به ازای هر بشکه نوسان داشته باشد.

### نفت برنت



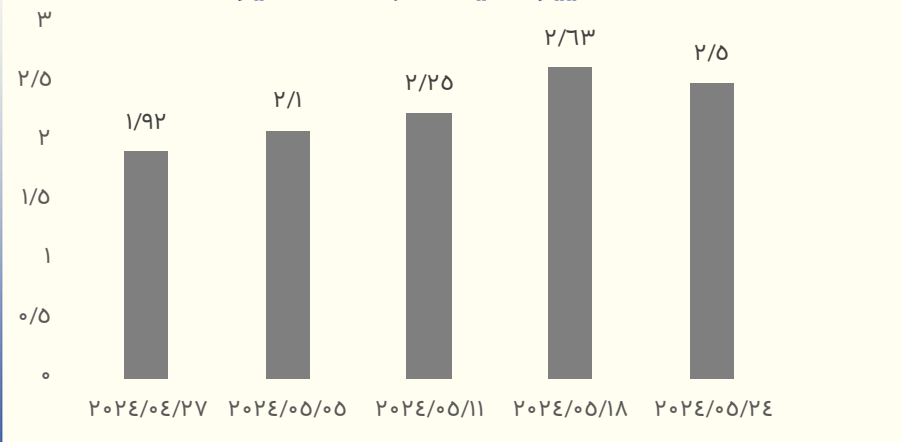
## بررسی تکنیکی نفت

نفت از نظر تکنیکی همچنان در روند نزولی قرار گرفته است و در هفته گذشته به محدوده حمایتی ۸۱ دلار واکنش نشان داده می‌تواند تا محدوده ۸۳ دلار به ازای هر بشکه رشد داشته باشد.

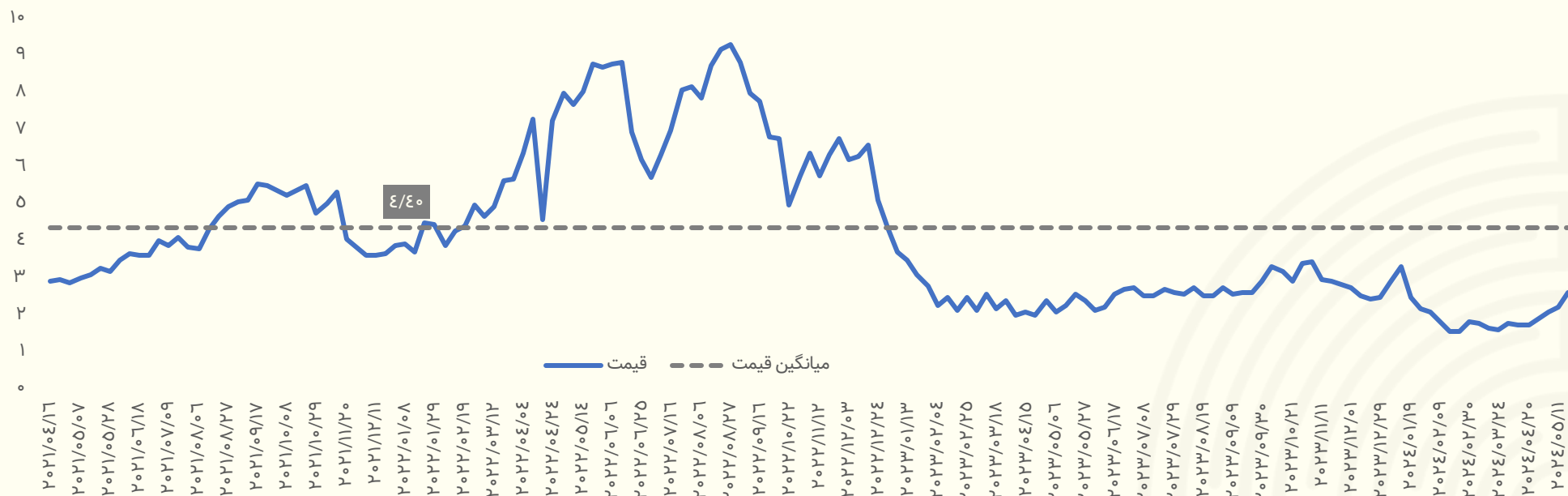


## گاز طبیعی

تغییرات قیمت در ۵ هفته اخیر

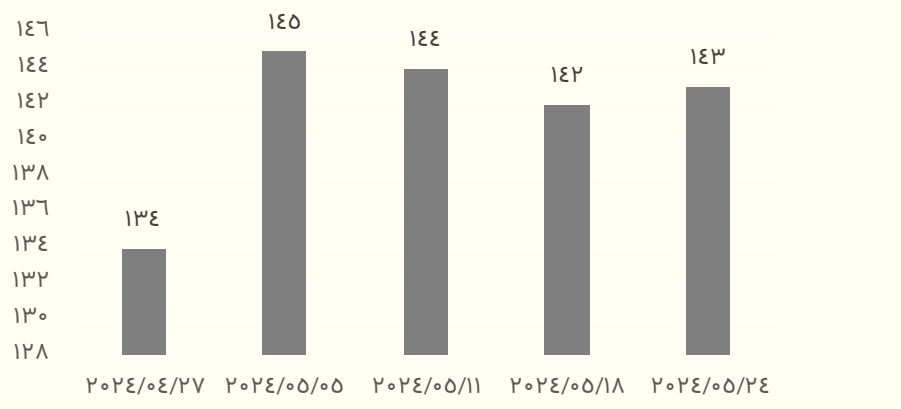


بهای گاز طبیعی در هفته گذشته با افت ۱۳ سنتی به محدوده ۲/۵ دلار به ازای هر BTU رسید. به دنبال افزایش تولیدات و افزایش سطح ذخایر، بهای گاز طبیعی برای اولین در دو ماه اخیر کاهش یافت. میزان تولیدات گاز طبیعی در هفته گذشته به محدوده ۱/۵ میلیارد بشکه در روز رسید. که بالاترین میزان در ۱۵ هفته اخیر می‌باشد. همچنین، آخرین گزارش EIA نشان داد که ذخایر گاز ۲۸/۸ درصد بالاتر از میانگین ۵ ساله است. از این رو انتظار می‌رود بهای گاز در محدوده ۲/۴۵-۲/۵۵ دلار به ازای هر BTU نوسان داشته باشد.

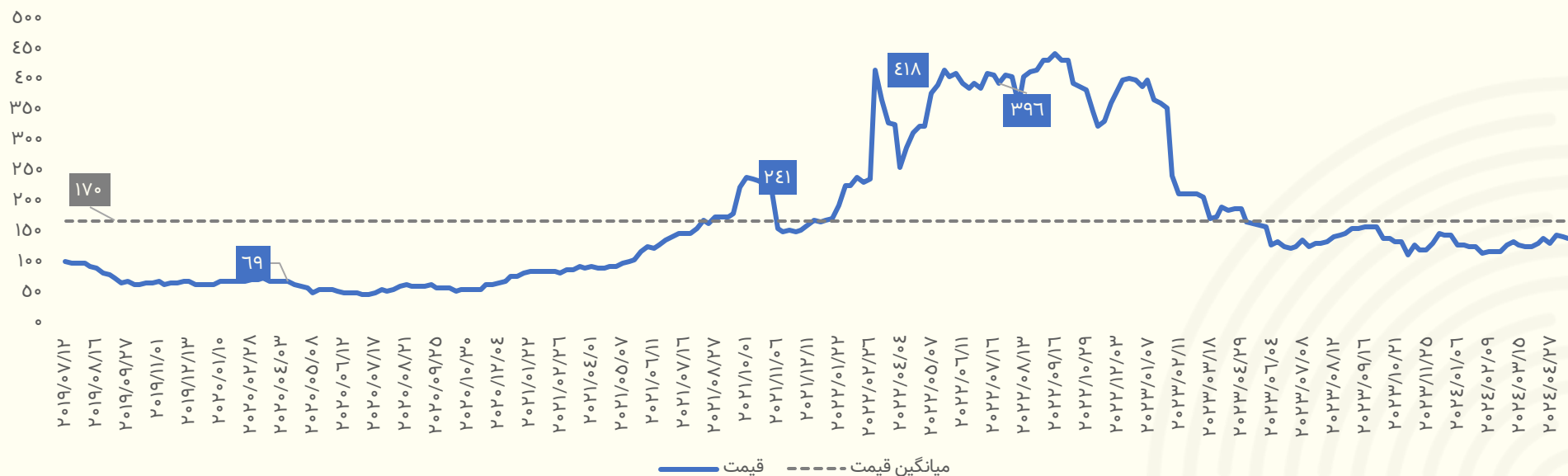


## زغال سنگ

تغییرات قیمت دره هفته اخیر



بهای زغال سنگ در هفته گذشته تغییرات محسوسی را ثبت نکرد و با رشد ۱ دلاری به محدوده ۱۴۳ دلار به ازای هر تن رسید. به دنبال تعادل نسبی در سمت عرضه و تقاضا، بهای زغال در ماه گذشته نوسانات مهمی را ثبت نکرد. از این رو انتظار می‌رود با توجه به ثبات نسبی در بازار زغال سنگ، بهای این محصول در محدوده ۱۴۵ دلار به ازای هر تن نوسان داشته باشد.

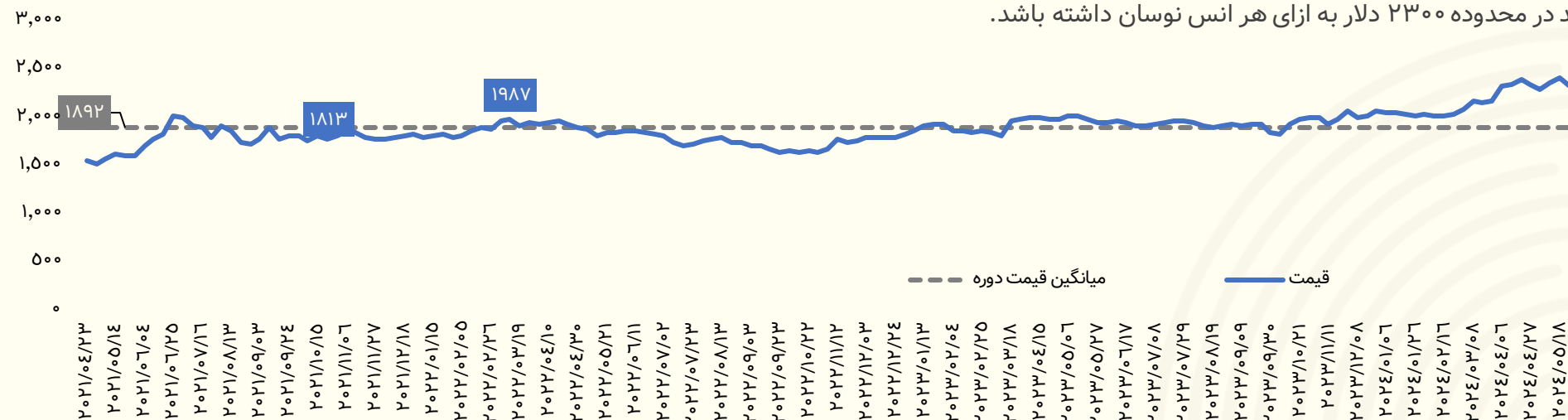
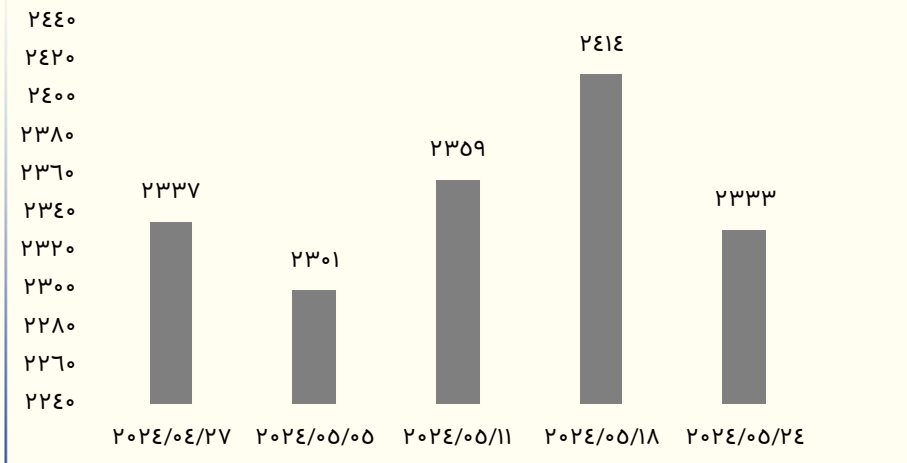




## طلای جهانی

بهای طلا در هفته گذشته با افت ۸۱ دلاری به محدوده ۲۳۳۳ دلار به ازای هر انس رسید. به دنبال بهبود داده‌های اقتصادی آمریکا و چشم انداز افزایش تورم بهای طلا در هفته گذشته بیش ۳ درصد کاهش یافت و به پایین‌ترین میزان در یک ماه اخیر خود رسید. در هفته گذشته داده های PMI خدمات آمریکا منتشر شد که مطابق انتظارات افزایش یافت که نشان از بهبود وضعیت اقتصادی این کشور را داشت از سویی تعداد آمریکایی‌هایی که برای درخواست بیکاری ثبت نام کردند کمتر از حد انتظار بود که نشان‌دهنده قدرت در بازار کار بود. که این امکان برای فدرال رزرو فراهم کرد که سیاست‌های کنترلی تورم را تقویت کنند. از سویی با توجه به چشم انداز افزایش تورم و عدم کاهش نرخ بهره، تقاضا برای خرید طلا کاهش یافت. از این رو انتظار می‌رود بهای طلا بتواند در محدوده ۲۳۰۰ دلار به ازای هر انس نوسان داشته باشد.

تغییرات قیمت دره هفته اخیر





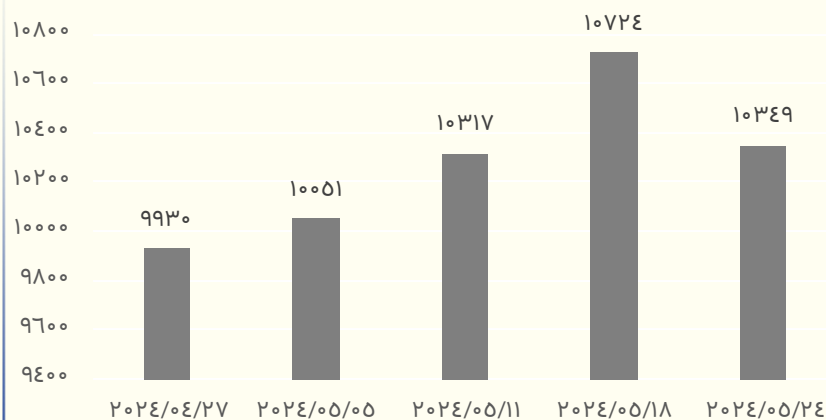
## بررسی تکنیکی طلا

طلا از نظر تکنیکی پس برخورد به ناحیه مقاومتی ۲۴۳۰ دلاری، وارد روند نزولی شده است و می‌تواند تا محدوده ۲۲۸۵ دلار به ازای هر انس افت داشته باشد.

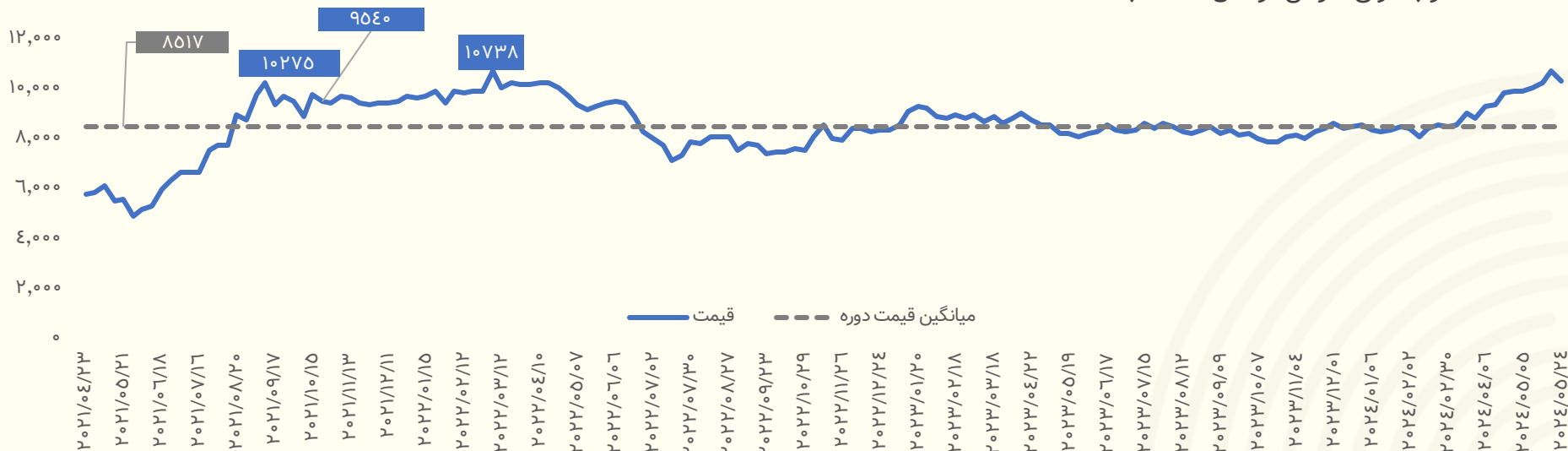


مس

تغییرات قیمت در ۵ هفته اخیر



بهای مس در هفته گذشته با ۳۷۵ دلاری به محدوده ۱۰۳۴۹ دلار به ازای هر تن رسید. به دنبال کاهش تقاضا و افزایش ذخایر بهای مس در هفته گذشته کاهش یافت. در پی افزایش واردات چین در ماه گذشته سطح ذخایر بنادر چین افزایش یافته است که این امر سبب کاهش تقاضا برای این محصول گردیده است. از سویی تقویت شاخص دلار در هفته گذشته عامل دیگری در رشد قیمت‌ها محسوب می‌شود. با این حال با توجه به افزایش سطح تقاضا برای تولید انرژی‌های تجدیدپذیر و نقش کلیدی مس در این صنعت، انتظار می‌رود سطح تقاضا همچنان افزایش داشته باشد. از این رو پیش‌بینی می‌شود که بهای مس بتواند در محدوده ۱۰۴۰۰-۱۰۱۰۰ دلار به ازای هر تن نوسان داشته باشد.



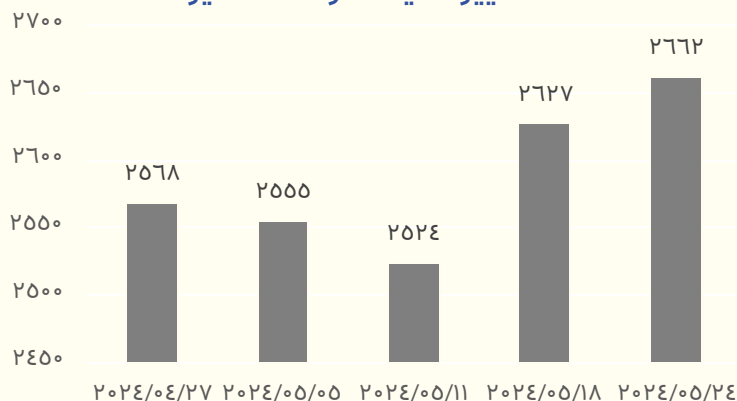
## بررسی تکنیکی مس

مس از نظر تکنیکی به سقف کانال صعودی خود برخورد کرده است و در کوتاه مدت می‌تواند در محدوده ۹۸۰۰ دلار به ازای هر تن نوسان داشته باشد.

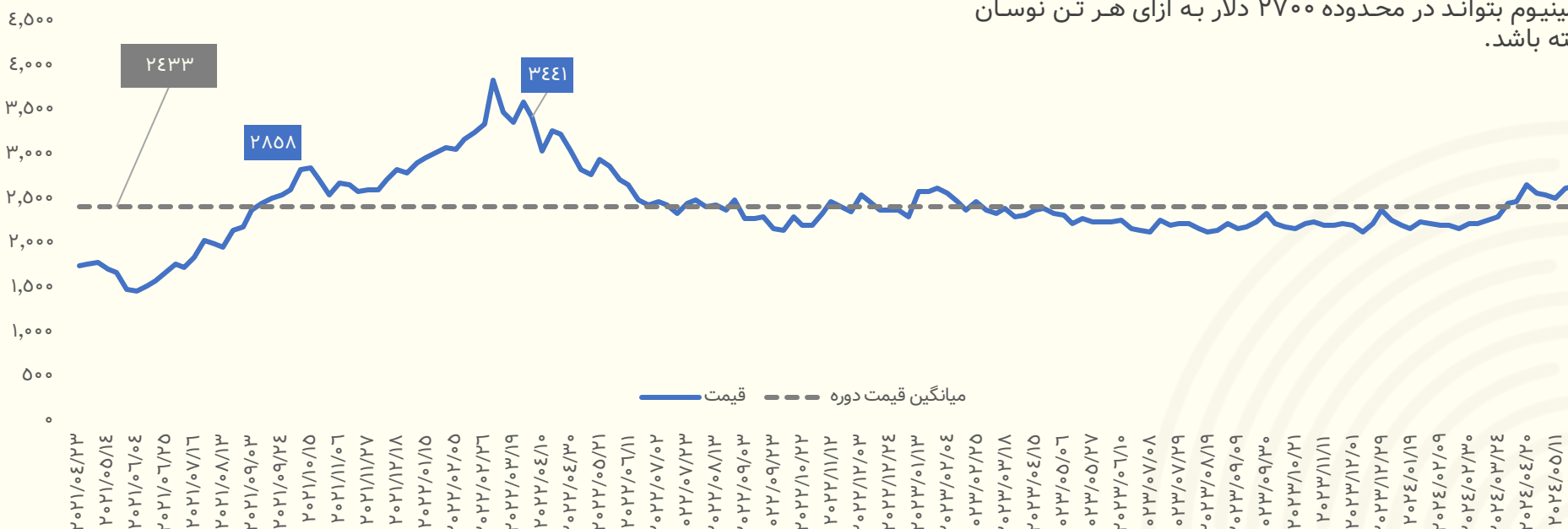


## آلومینیوم

تغییرات قیمت در ۵ هفته اخیر



بهای آلومینیوم در هفته گذشته با رشد ۳۵ دلاری به محدوده ۲۶۶۲ دلار به ازای هر تن رسید. به دنبال کاهش عرضه و افزایش نسبی تقاضا، بهای آلومینیوم برای سومین هفته متوالی افزایش یافت. به دنبال محدودیت گازی معادن در استرالیا، سطح تولید آلومینیا توسط معادن این کشور کاهش یافت. همچنین سطح ذخایر LME در ماه گذشته کاهش یافت. از سویی با توجه به مشکلات آب و هوایی در چین و کاهش تولید برق آبی از سدهای این کشور، محدودیت‌های برق باعث کاهش تولید شمش آلومینیوم در این کشور گردید. از این رو انتظار می‌رود بهای آلومینیوم بتواند در محدوده ۲۷۰۰ دلار به ازای هر تن نوسان داشته باشد.



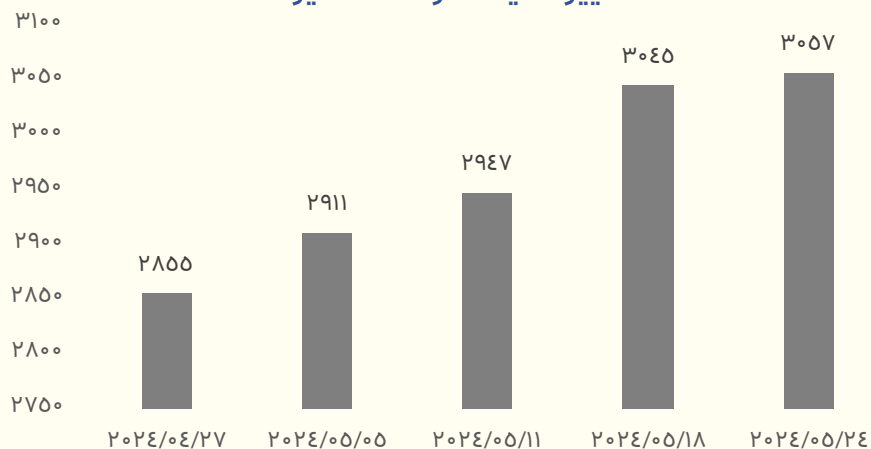
## بررسی تکنیکی آلومینیوم

آلومینیوم از نظر تکنیکی در حال عبور از ناحیه مقاومتی ۲۶۰۰ دلاری می‌باشد در صورت شکست این ناحیه توانایی رشد تا محدوده ۲۸۰۰ دلار به ازای هر تن را دارد.

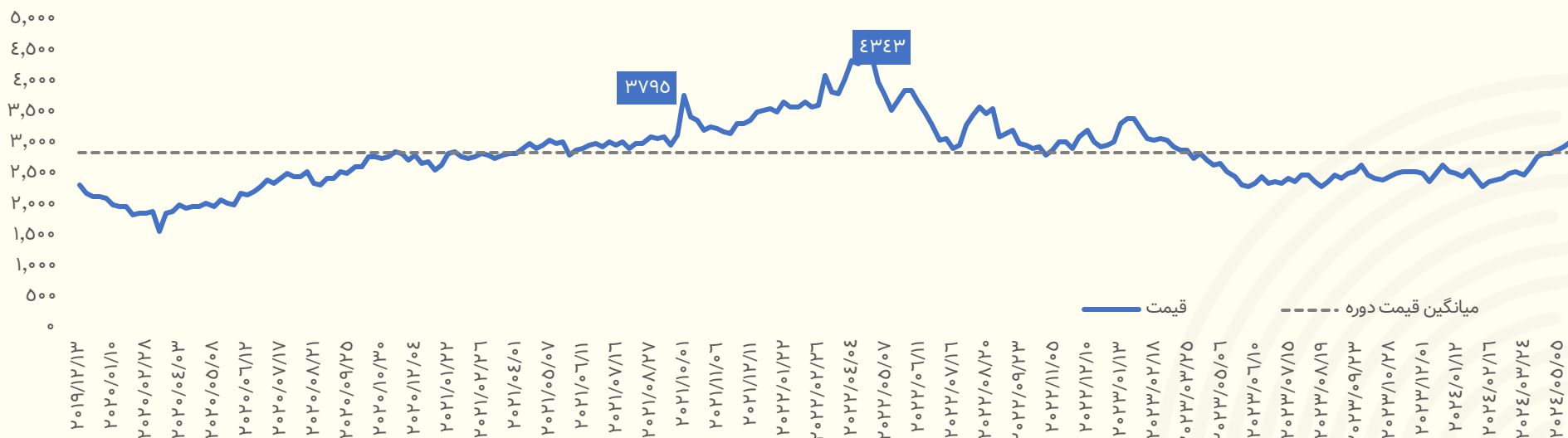


روی

تغییرات قیمت در ۵ هفته اخیر



بهای روی در هفته گذشته با رشد ۱۲ دلاری به محدوده ۳۰۵۷ دلار به ازای هر تن رسید. به دنبال افزایش تقاضای برای پنجمین هفته متوالی افزایش یافت. در پی بهبود داده‌های اقتصادی چین سطح واردات روی در ماه آوریل افزایش یافت. از سویی بهبود چشم انداز اقتصاد جهانی سبب گرید بهای فلزات در ماه گذشته افزایش یابد. با این حال تقویت شاخص دلار در هفته گذشته سبب گرید بهای روی با شیب ملایم تری افزایش یابد. از این رو انتظار می‌رود بهای روی بتواند در محدوده ۳۱۰۰ دلار به ازای هر تن نوسان داشته باشد.



## بررسی تکنیکی روی

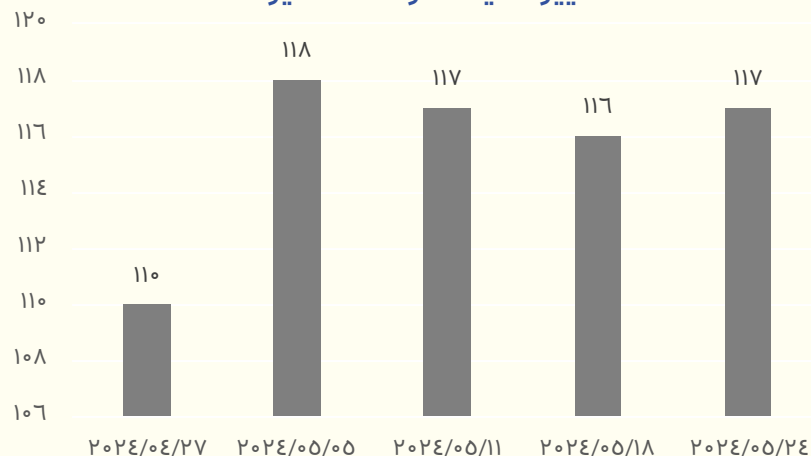
روی از نظر تکنیکی در محدوده مقاومتی ۳۰۰۰ دلاری قرار گرفته است و در صورت شکست این ناحیه توانایی رشد تا محدوده ۳۱۰۰ دلار به ازای هر تن را دارد.





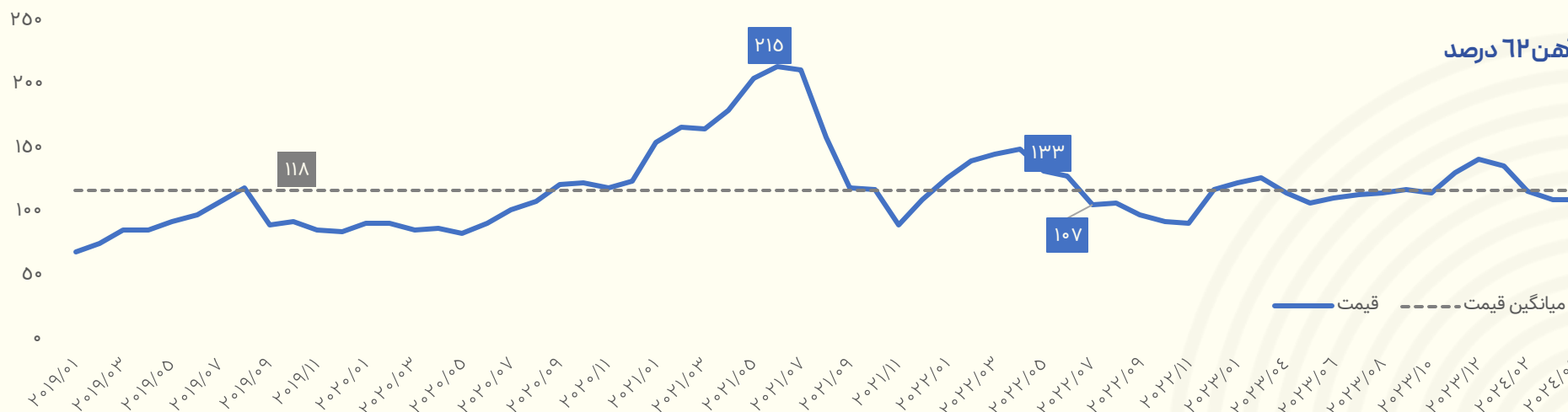
## سنگ آهن

تغییرات قیمت دره هفته اخیر



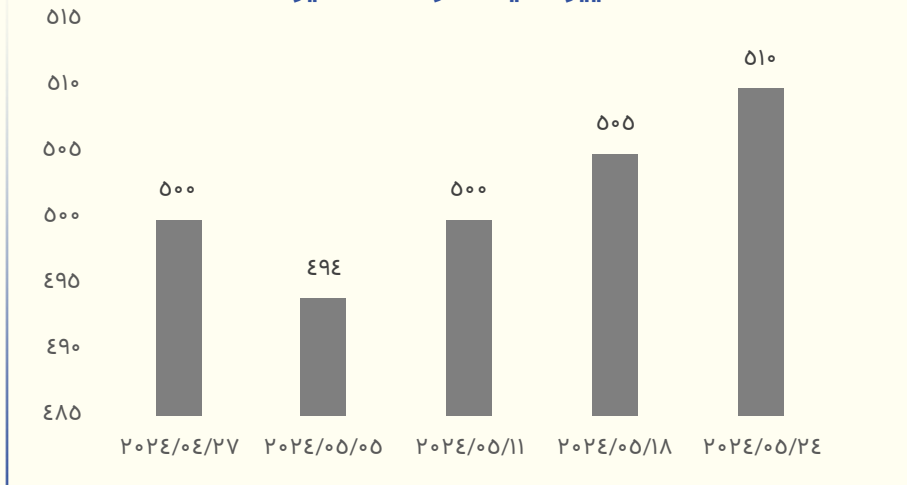
بهای سنگ آهن در هفته گذشته تغییرات محسوسی را ثبت نکرد و با رشد ۱ دلاری به محدوده ۱۱۷ دلار به ازای هر تن رسید. به دنبال ثبات نسبی در بازار سنگ آهن بهای این محصول در ماه گذشته نوسانات مهمی را ثبت نکرده است و در محدوده ۱۱۶-۱۱۸ دلار به ازای هر تن نوسان داشته است. سیاست‌های حمایتی دولت چین ماه گذشته سبب گردید است که سطح تقاضا داخلی تحریک شود. همچنین، داده‌های اخیر نشان می‌دهد که حجم صادرات فولاد چین برای دومین ماه متوالی در آوریل نزدیک به ۳۰ درصد افزایش یافته است و تقاضا برای واردات سنگ آهن را تقویت می‌کند. با این حال وضعیت بازار مسکن در چین همچنان رکودی ارزیابی می‌شود. از این رو انتظار می‌رود بهای سنگ آهن در محدوده ۱۲۰ دلار به ازای هر تن نوسان داشته باشد.

سنگ آهن ۶۲ درصد



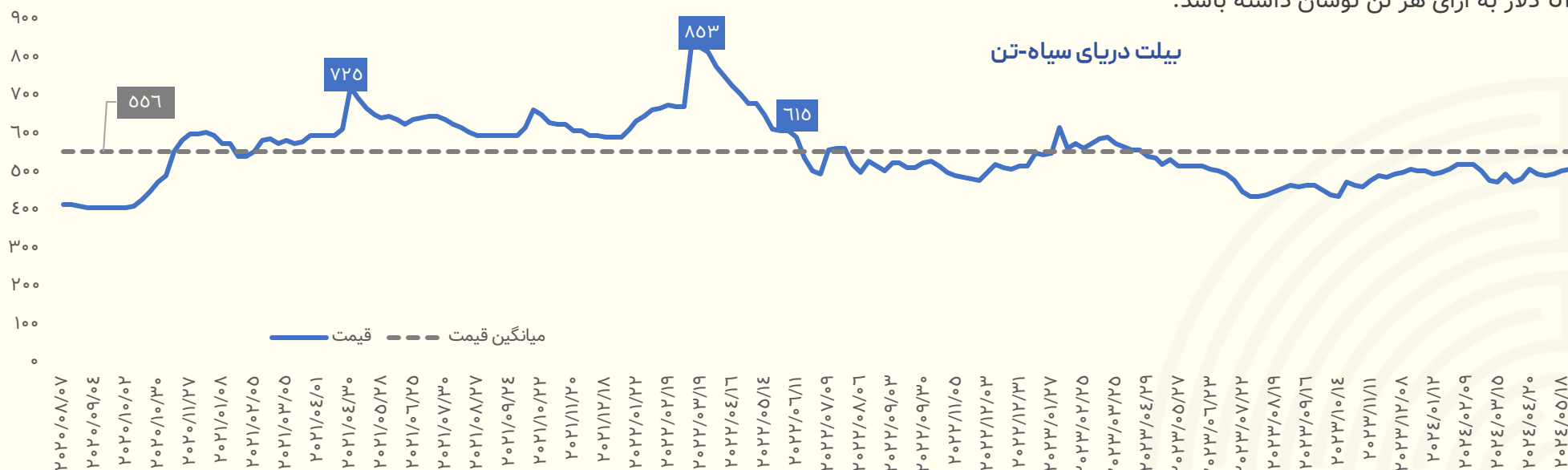
## بیلت

تغییرات قیمت در ۵ هفته اخیر



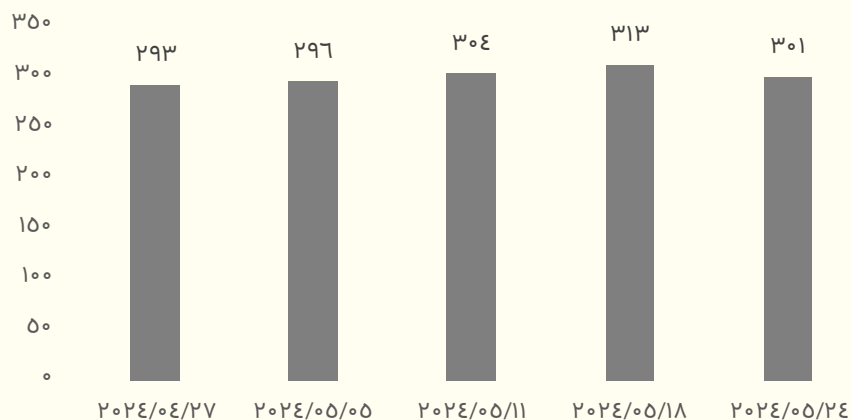
بهای بیلت در هفته گذشته با رشد ۵ دلاری به محدوده ۵۱۰ دلار به ازای هر تن رسید. به دنبال افزایش تقاضای بیلت برای چهارمین هفته متوالی افزایش یافت و به بالاترین میزان در یک ماه اخیر خود رسید. با توجه به سیاست‌های حمایتی دولت چین، چشم انداز تقاضا برای صادرات فولاد تقویت گردیده است. پکن کف نرخ وام مسکن را لغو کرد و حداقل نسبت‌های پیش‌پرداخت را کاهش داد، علاوه بر این، یک تریلیون یوان محرک از طریق اوراق قرضه با تاریخ بلندمدت در سال ۲۰۲۴ منتشر کرد که این امر سبب افزایش تولید فولاد و افزایش ۳۰ درصدی صادرات فولاد گردید. از این رو انتظار می‌رود بیلت بتواند در محدوده ۵۱۰-۵۲۰ دلار به ازای هر تن نوسان داشته باشد.

بیلت دریای سیاه-تن



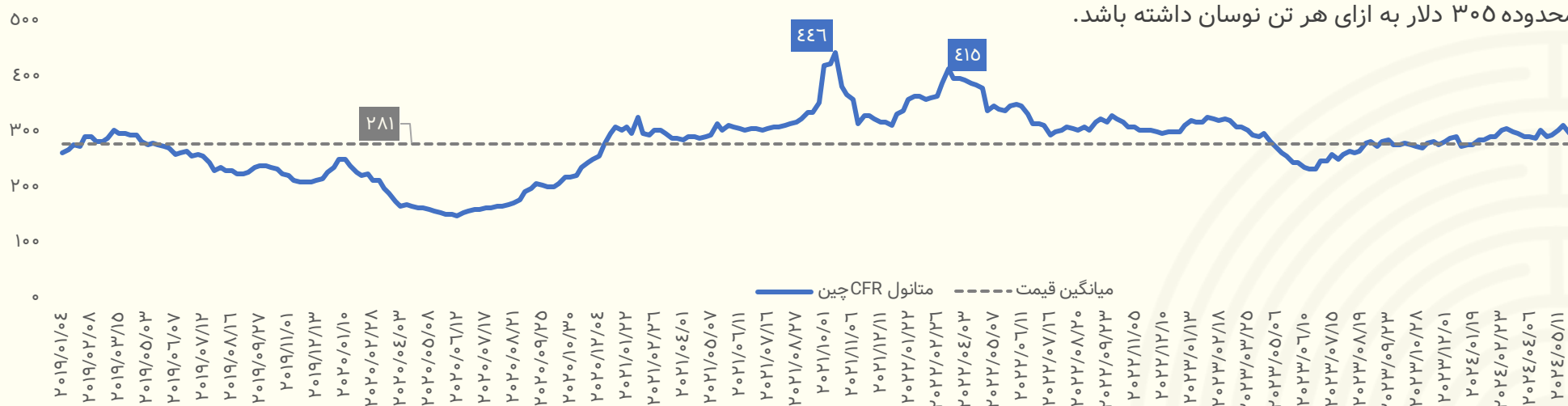
## متانول

تغییرات قیمت در ۵ هفته اخیر



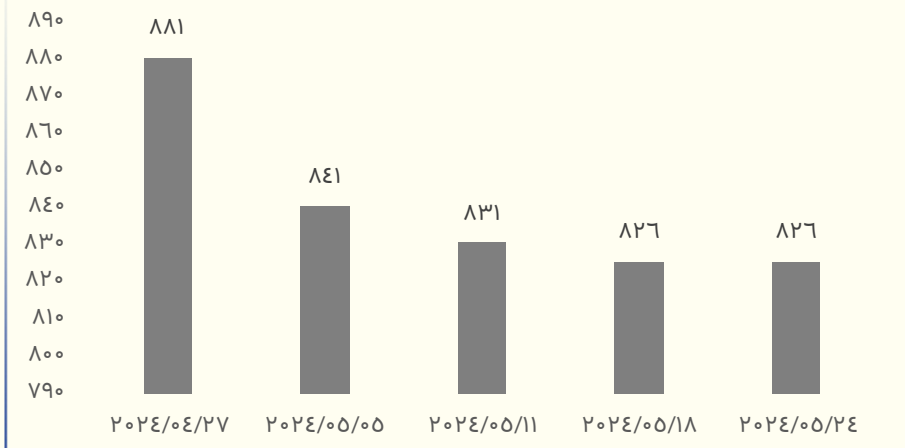
بهای متانول در هفته گذشته با افت ۱۲ دلاری به محدوده ۳۱۰ دلاری به ازای هر تن رسید. به دنبال کاهش بهای گاز و افزایش عرضه‌ها بهای برای اولین بار در ۴ هفته اخیر کاهش یافت. در سمت عرضه شرکت Chemicals Marketing (Labuan) با ظرفیت تولید ۱/۷ میلیون تن متانول در سال و شرکت پتروناس بزرگترین تولید کننده متانول در آسیای جنوب شرقی با ظرفیت تولید ۲/۳ میلیون تن در سال فعالیت خود را سرگرفت که سبب افزایش سطح عرضه‌ها گردید. از سویی سطح ورودی محموله‌ها از مبدا خاورمیانه در حال افزایش است. همچنین کاهش بهای گاز سبب افزایش حاشیه سود صنایع گردیده است که این امکان را برای فروشندگان ایجاد کرده است که تخفیفات بیشتری را روی محموله خود اعمال کنند. از این رو انتظار می‌رود بهای متانول در محدوده ۳۰۵ دلار به ازای هر تن نوسان داشته باشد.

متانول CFR چین



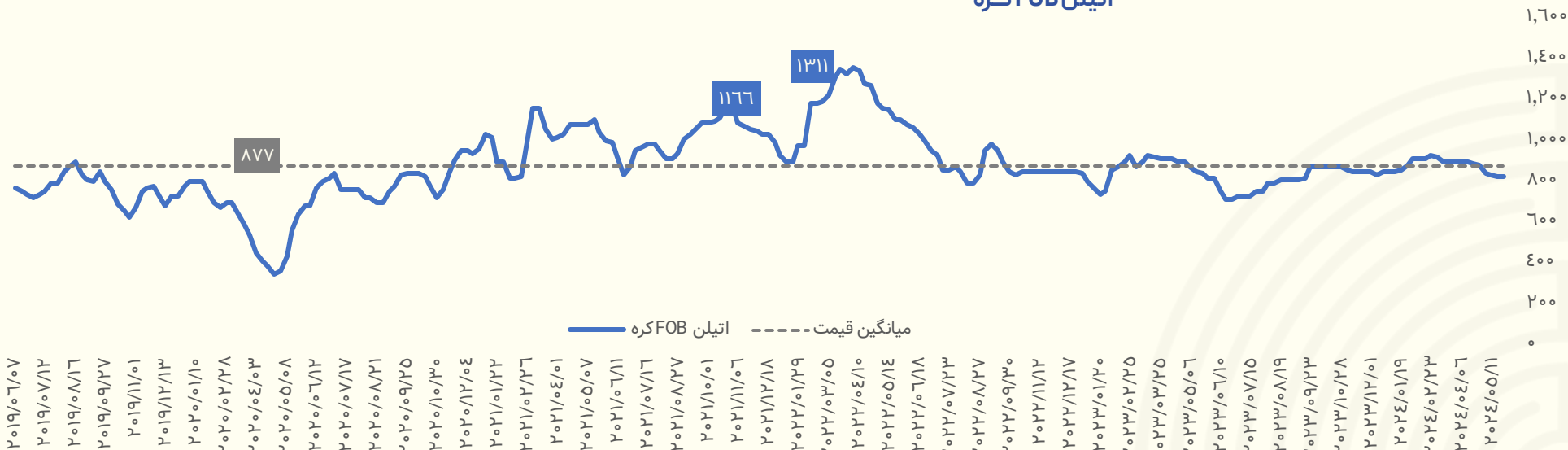
## اتیلن

### تغییرات قیمت در ۵ هفته اخیر



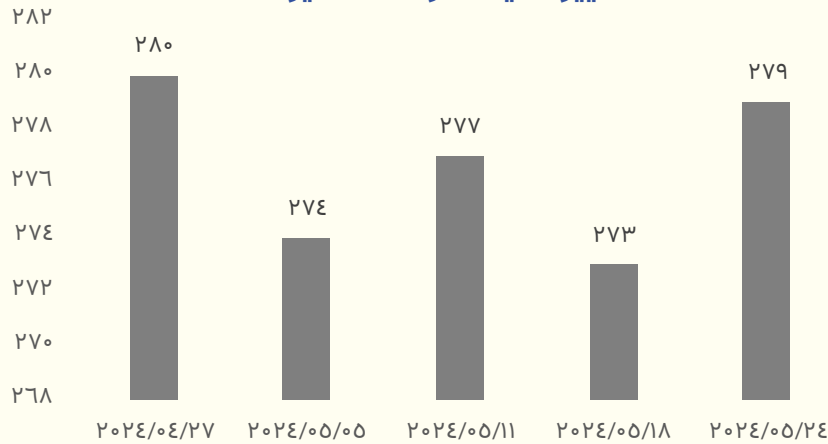
بهای اتیلن در هفته گذشته تغییرات محسوسی را ثبت نکرد و در محدوده ۸۲۶ دلار به ازای هر تن ثابت ماند. بصورت کلی وضعیت بازار اتیلن نزولی ارزیابی می‌شود و در کوتاه انتظار ثبات قیمت‌ها افزایش یافته است. به علت کاهش تقاضا پایین دستی، نرخ عملیاتی کارخانه‌ها کاهش یافته است که این امر باعث ایجاد نسبی در بازار عرضه و تقاضا گردیده است. از این رو انتظار می‌رود بهای اتیلن بتواند در محدوده ۸۲۰-۸۳۰ دلار به ازای هر تن نوسان داشته باشد.

### اتیلن FOB کره



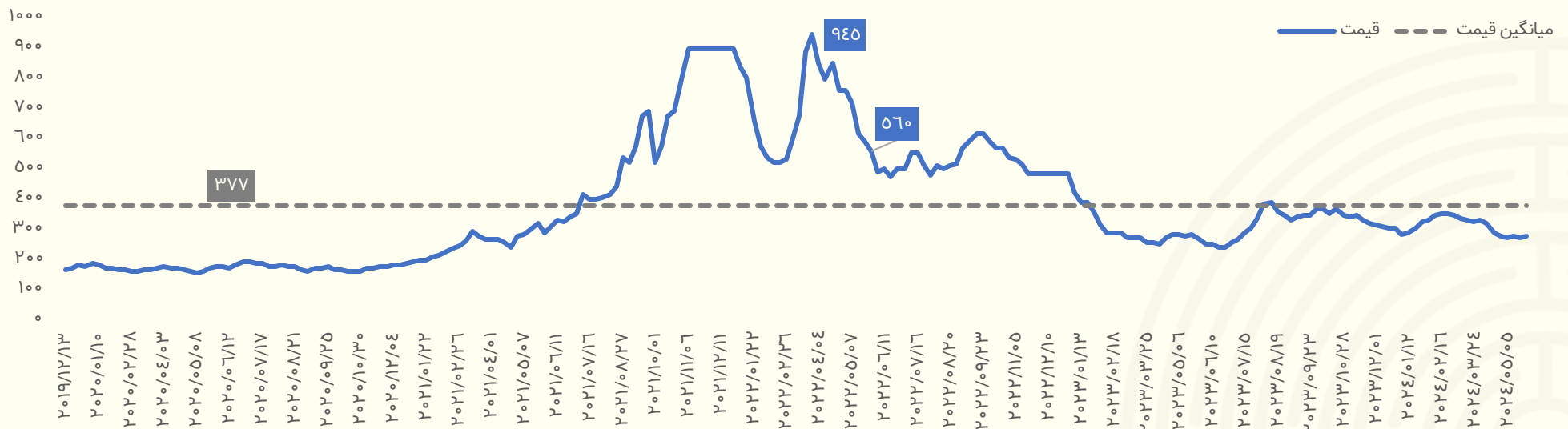
اوره

تغییرات قیمت دره هفته اخیر



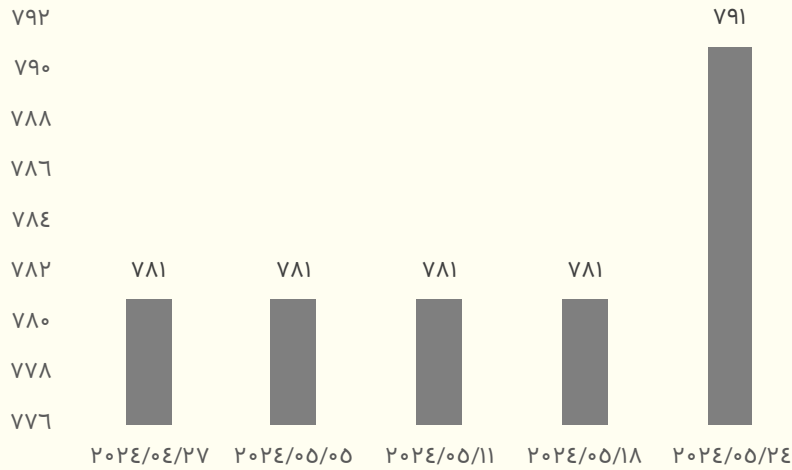
بهای اوره در هفته گذشته با افزایش ۶ دلاری به محدوده ۲۷۹ دلار به ازای هر تن رسید. به دنبال افزایش نسبی تقاضا و افزایش قیمت گندم بهای اوره به بالاترین میزان در یک ماه اخیر خود رسید. در ماه گذشته به علت مشکلات آب و هوایی در امریکای جنوبی و افزایش تنش‌ها در اوکراین، بهای غلات از جمله گندم افزایش یافت که این امر سبب افزایش بهای کودهای شیمیایی گردیده است. از سویی با توجه به اتمام فصل بهار میزان تقاضا برای پر کردن انبار به منظور کشت پاییز در حال افزایش است. از این رو انتظار می‌رود بهای اوره بتواند در محدوده ۲۸۰-۲۹۰ دلار به ازای هر تن نوسان داشته باشد.

اوره خلیج فارس- تن



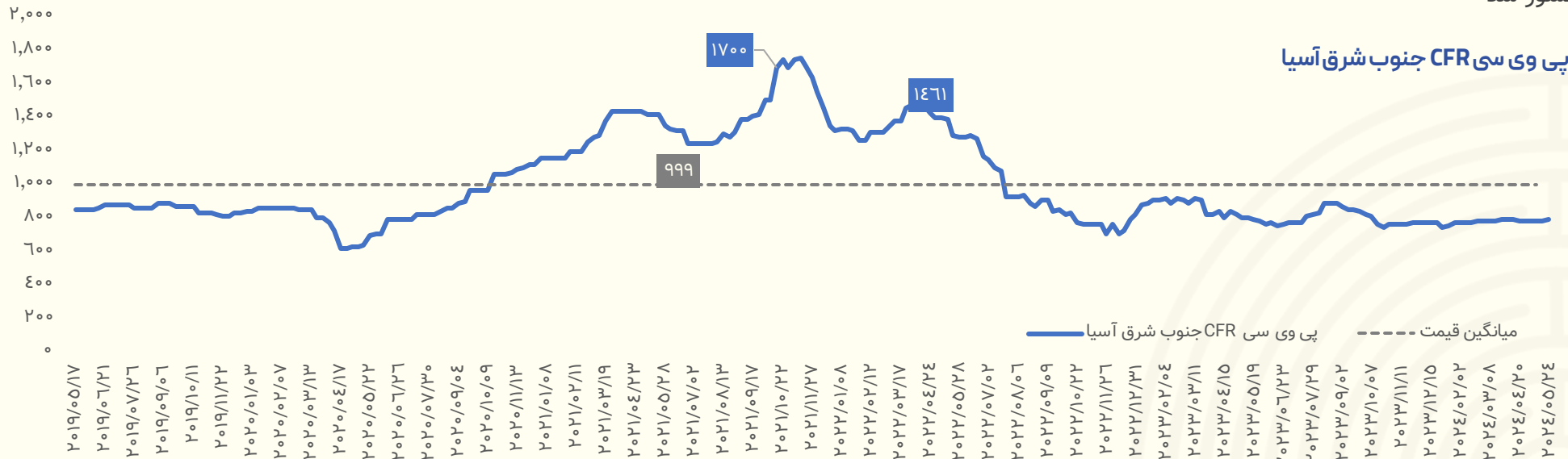
PVC

تغییرات قیمت در ۵ هفته اخیر



بهای پی وی سی در هفته گذشته با رشد ۱۰ دلاری به محدوده ۷۹۱ دلار به ازای هر تن رسید. به دنبال افزایش تقاضا و بهبود شرایط بازار مسکن چین، بهای پی وی سی برای اولین بار در دوماه گذشته افزایش یافت. از سویی سطح تقاضا برای خرید محموله از سمت هند در حال افزایش است. صادرات پی وی سی چین در ماه آوریل به ۲۴۰۲۹۱ میلیون تن رسید که ۱۹ درصد نسبت به ماه قبل کاهش داشت اما ۷۸ درصد نسبت به سال قبل افزایش داشت، آخرین داده‌های گمرک چین در ۲۱ می نشان داد که از صادرات پی وی سی چین به هند ۱۴۶۱۸۹ میلیون تن بود. همچنین سیاست‌های حمایتی دولت چین باعث افزایش تقاضای داخلی آن کشور شد

پی وی سی CFR جنوب شرق آسیا





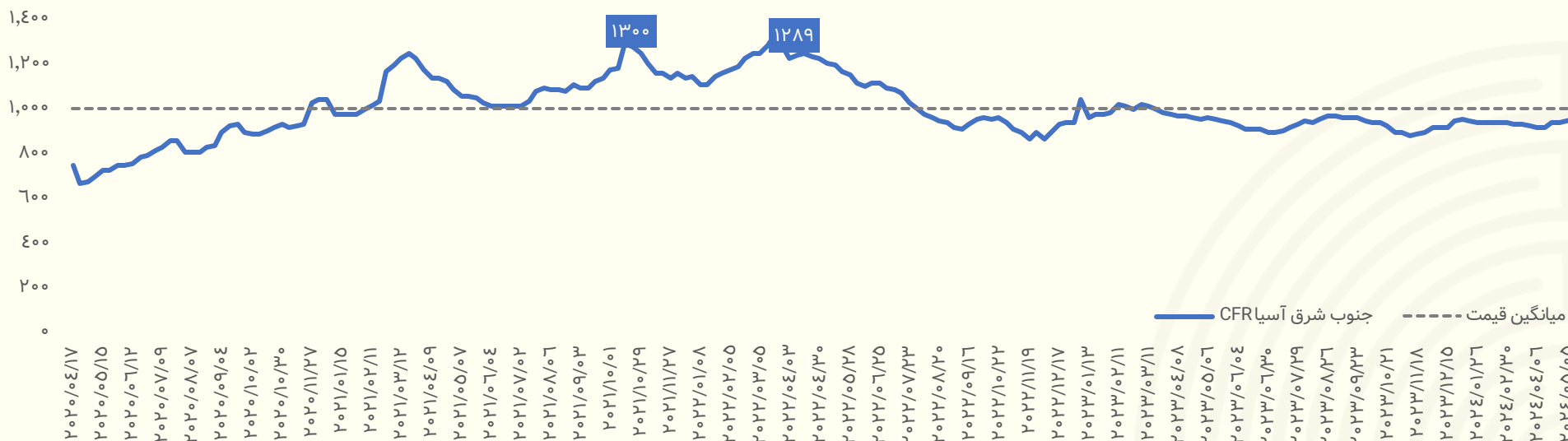
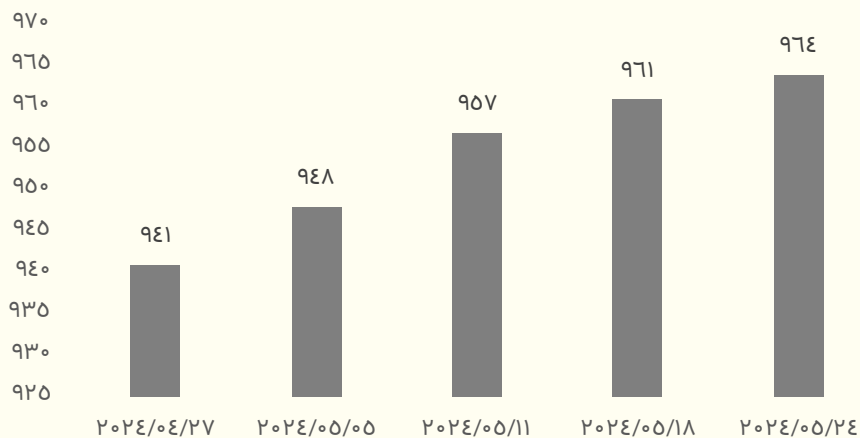


## پلی اتیلن سبک خطی

بهای پلی اتیلن سبک خطی در هفته گذشته با رشد ۳ دلاری به محدوده ۹۶۴ دلار به ازای هر تن رسید. به دنبال افزایش نسبی تقاضا پایین دستی بهای پلی اتیلن سبک خطی برای پنجمین هفته متوالی افزایش یافت. سیاست‌های حمایتی دولت چین از بازار املاک سبب گردید که سطح تقاضا برای محصولات نهایی پلی اتیلن سبک خطی افزایش یابد. در سمت عرضه نیز چندین کارخانه تولید پلی اتیلن سبک خطی در جنوب شرق آسیا به علت سرویس تعمیر و نگهداری فعالیت خود را متوقف کردند. از این رو انتظار می‌رود بهای پلی اتیلن سبک خطی بتواند در محدوده ۹۷۰ دلار به ازای هر تن نوسان داشته باشد.

### پلی اتیلن سبک خطی

### تغییرات قیمت در ۵ هفته اخیر

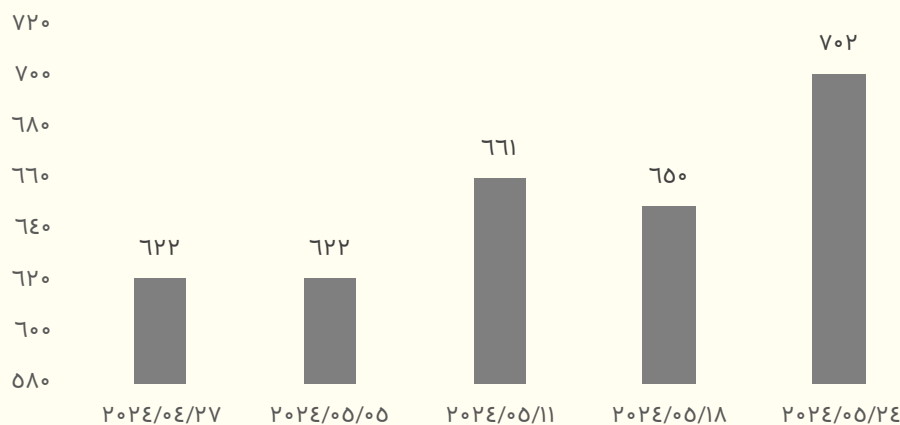




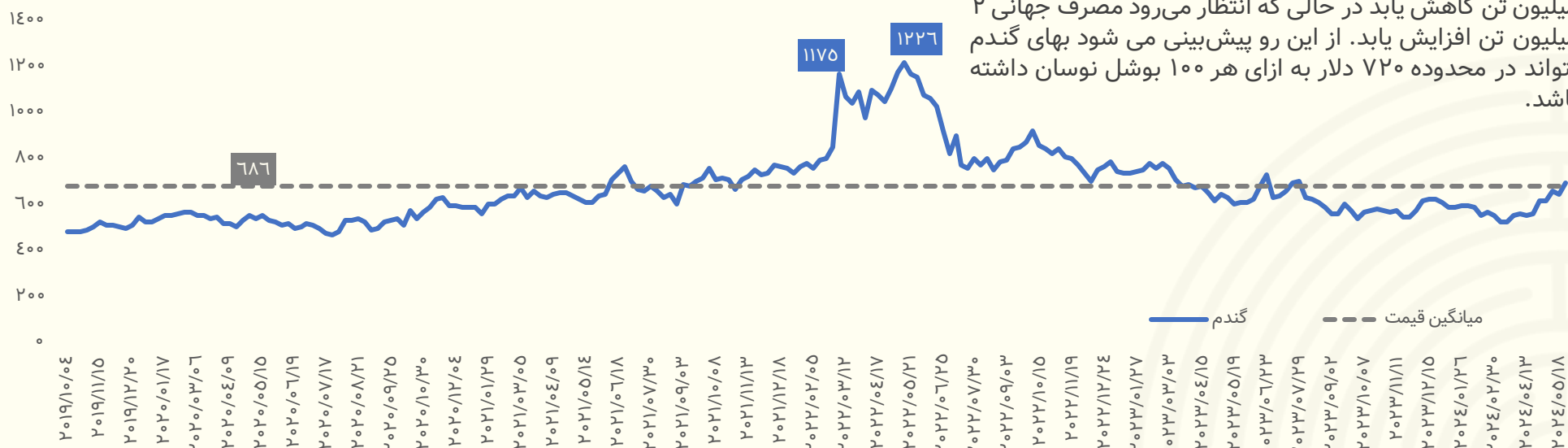


## گندم

تغییرات قیمت در ۵ هفته اخیر



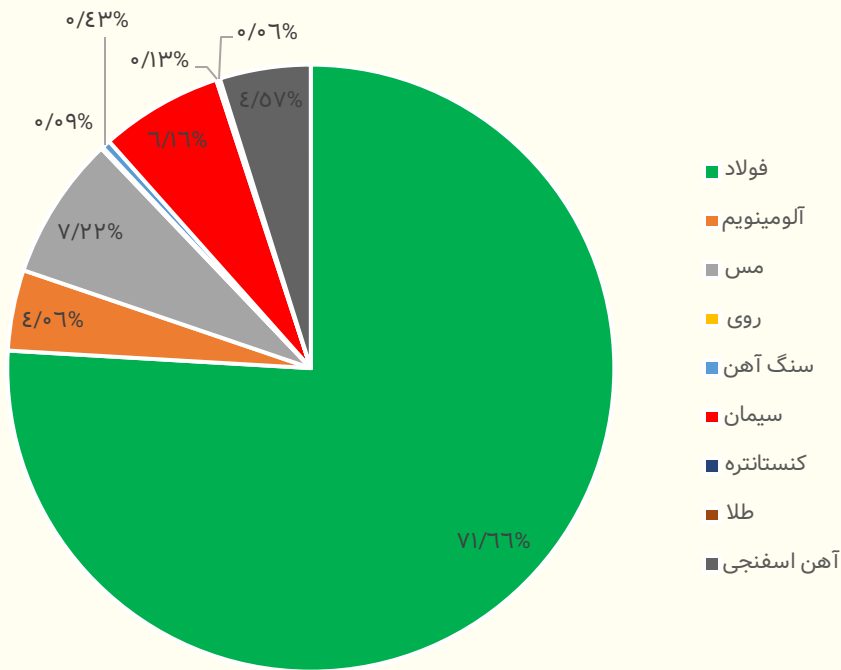
بهای گندم در هفته گذشته با رشد ۵۲ دلاری به محدوده ۷۰۲ دلار به ازای هر ۱۰۰ بوشل رسید. به دنبال کاهش عرضه‌ها و شرایط بد و آب و هوایی بهای گندم افزایش یافت. به علت یخبندان در مناطق غلات در روسیه پیش‌بینی می‌شود که ۱ درصد از سطح زیر کشت گندم کاشته شده را از بین ببرد و منجر به اعلام وضعیت اضطراری در سه منطقه شود. تخمین زده می‌شود که حدود ۹۰۰ هزار هکتار از این محصول به دلیل سرمازدگی و کمبود باران از بین رفته است. علاوه بر این، در اوایل ماه مه، سیل شدید ایالت ریو گراندو دو سول در برزیل، یک تولیدکننده بزرگ گندم را در بر گرفت. طبق آخرین گزارش WASDE، پیش‌بینی می‌شود که عرضه در سال ۲۰۲۴/۲۰۲۵ به میزان ۲/۲ میلیون تن کاهش یابد در حالی که انتظار می‌رود مصرف جهانی ۲ میلیون تن افزایش یابد. از این رو پیش‌بینی می‌شود بهای گندم بتواند در محدوده ۷۲۰ دلار به ازای هر ۱۰۰ بوشل نوسان داشته باشد.



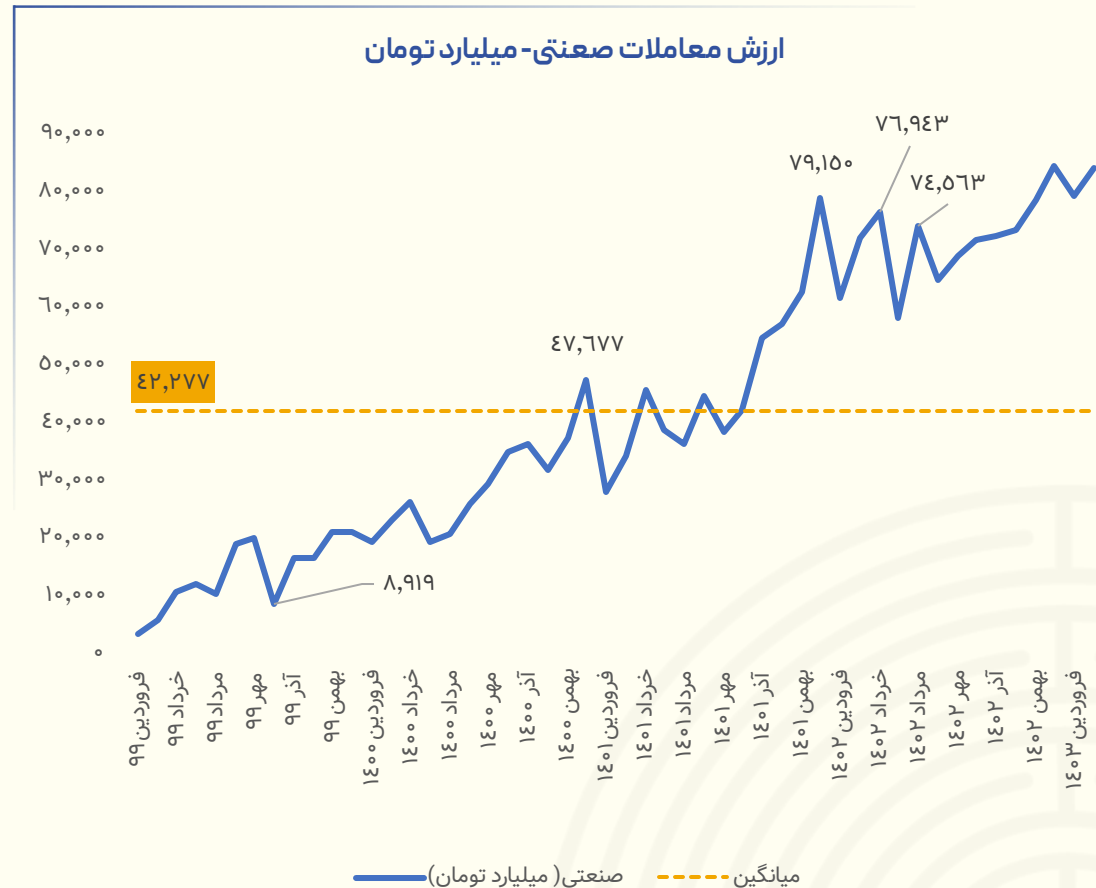


## نمودار ارزش معاملات رینگ صنعتی بورس کالا

درصد ارزش معاملات صنعتی به تفکیک - اردیبهشت ۱۴۰۳

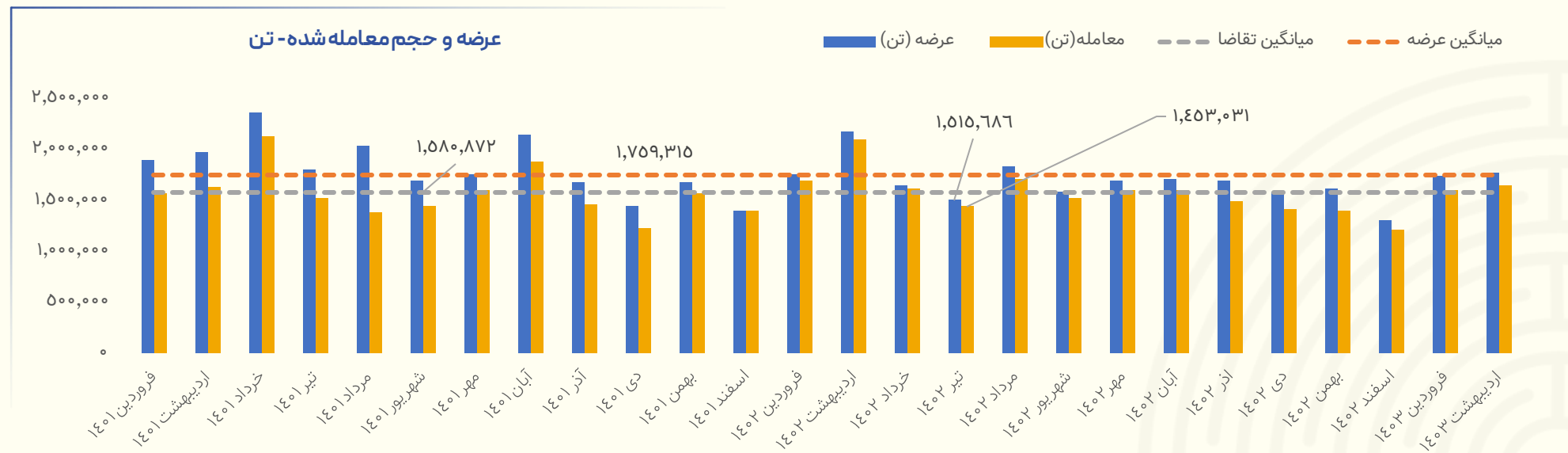
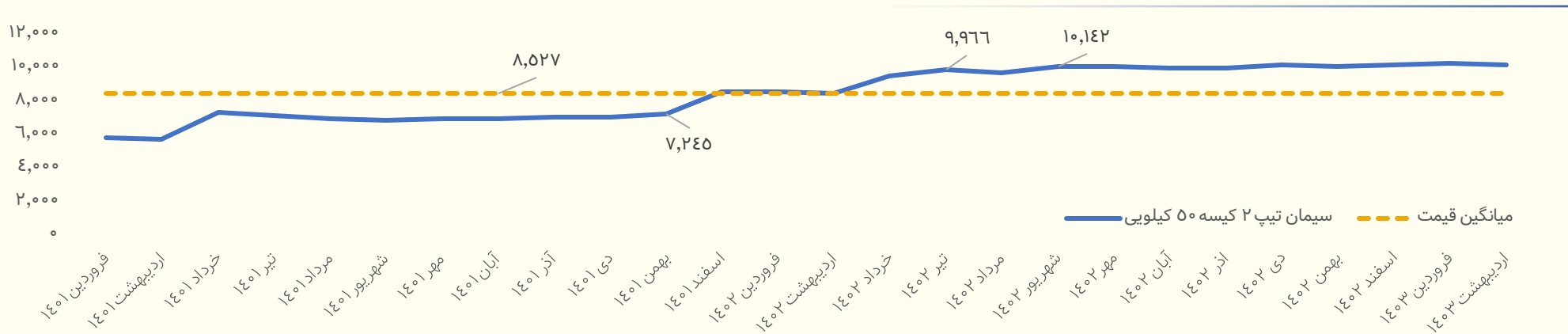


ارزش معاملات صنعتی - میلیارد تومان



## سیمان تیپ ۲

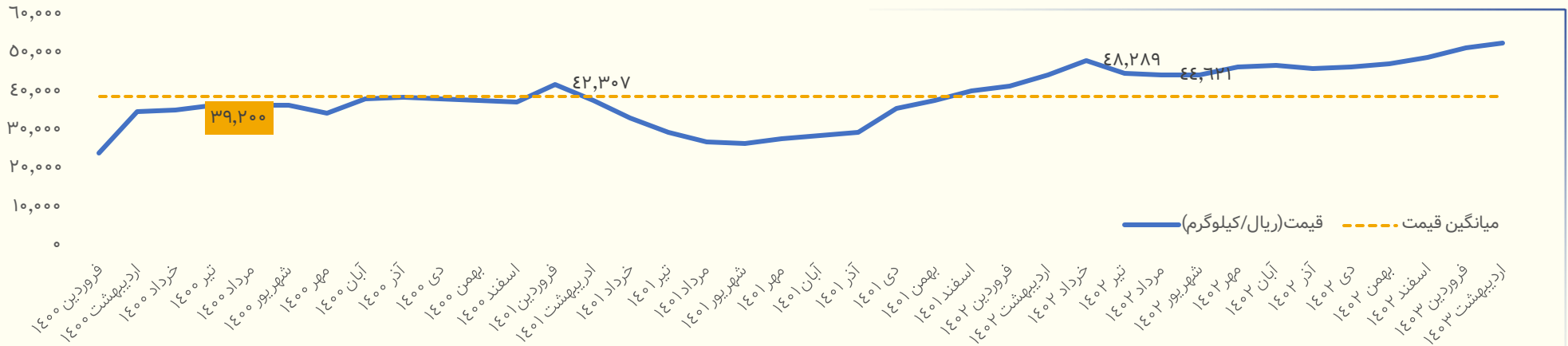
سیمان تیپ ۲ کیسه ۵۰ کیلویی - ریال / کیلوگرم



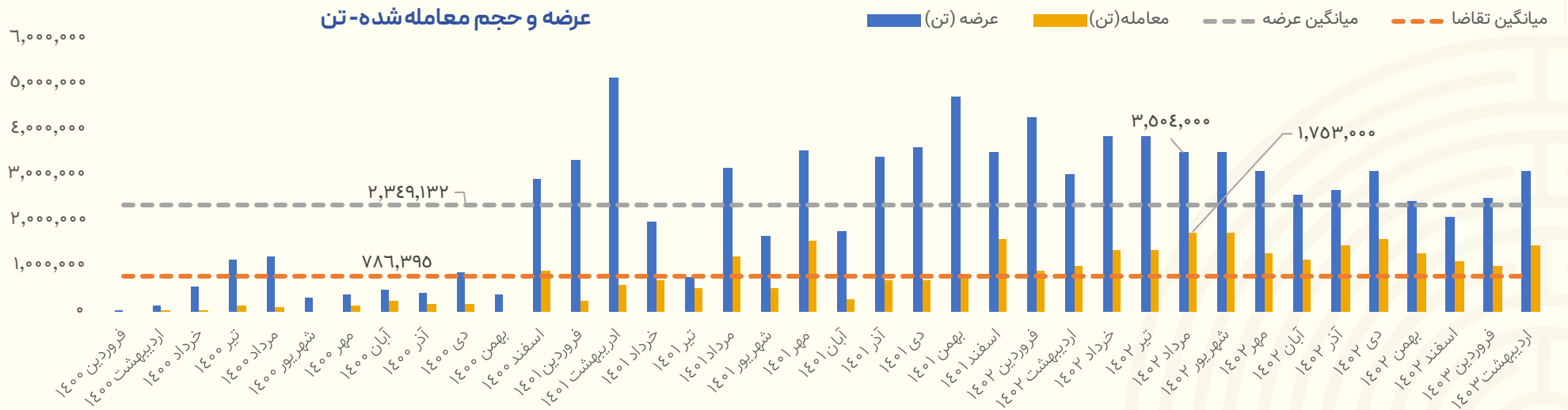


## گندله سنگ آهن

### گندله سنگ آهن-ریال/کیلوگرم

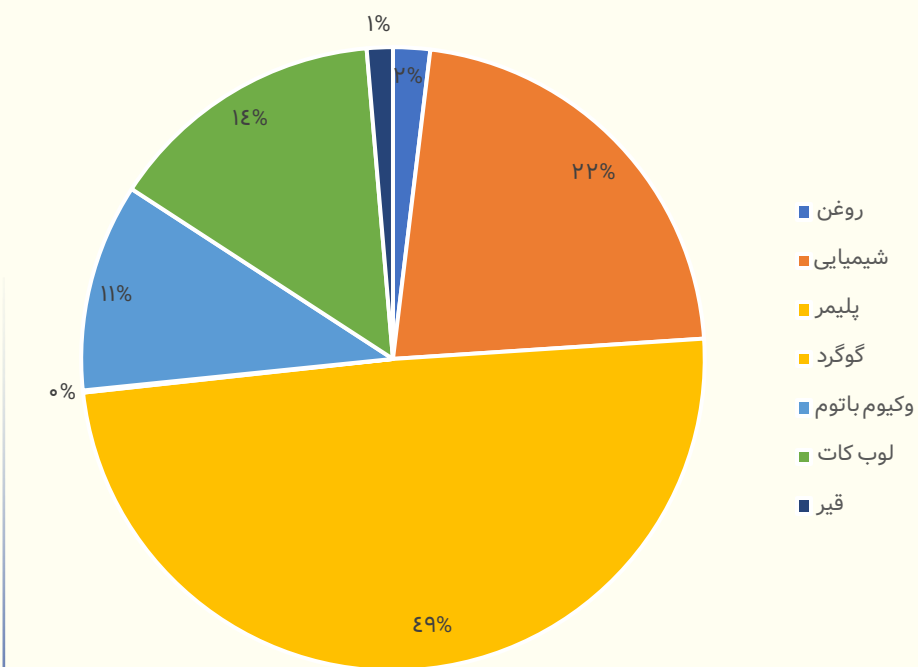


### عرضه و حجم معامله شده-تن

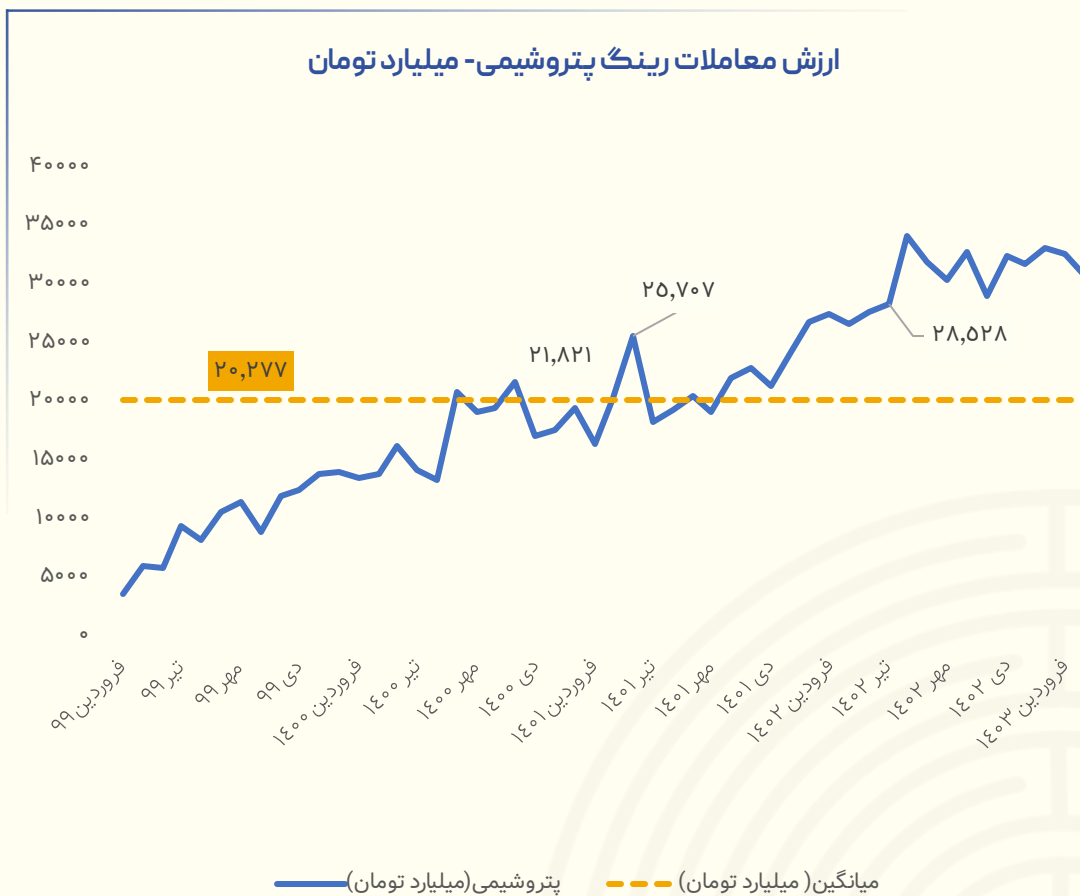


## نمودار ارزش معاملات رینگ پتروشیمی

درصد ارزش معاملات پتروشیمی به تفکیک اردیبهشت ۱۴۰۳

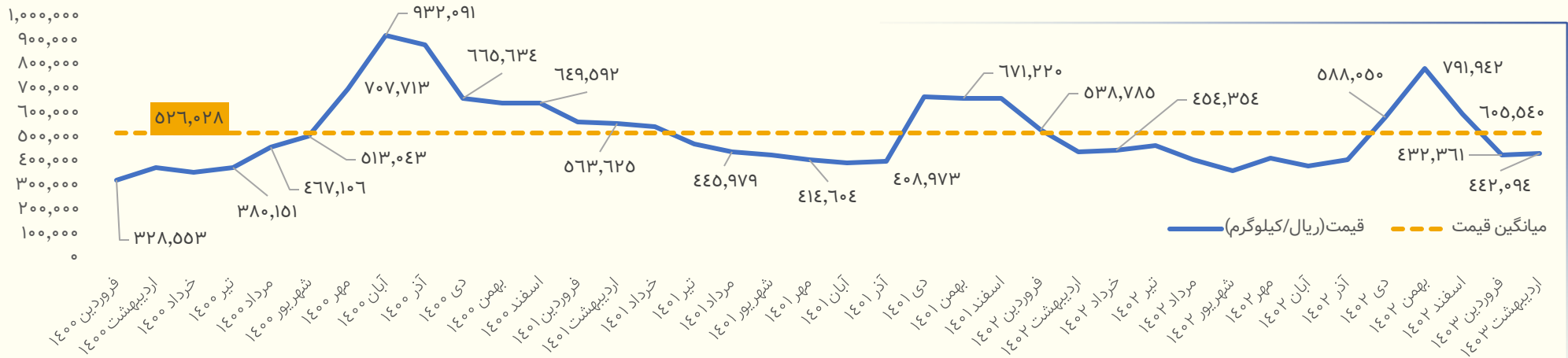


ارزش معاملات رینگ پتروشیمی - میلیارد تومان

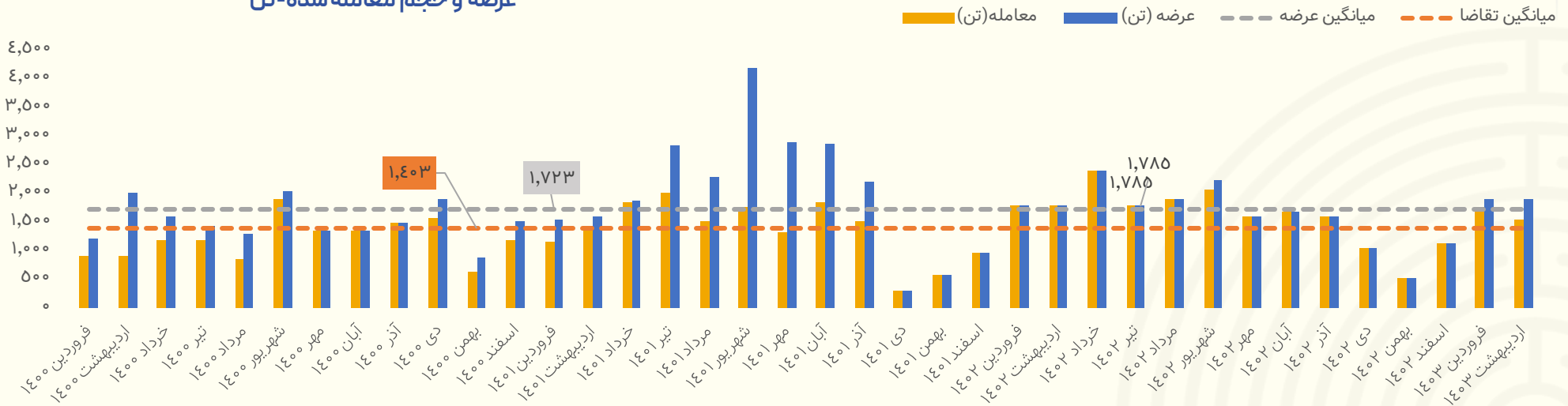


## کریستال ملامین

### کریستال ملامین-ریال / کیلوگرم

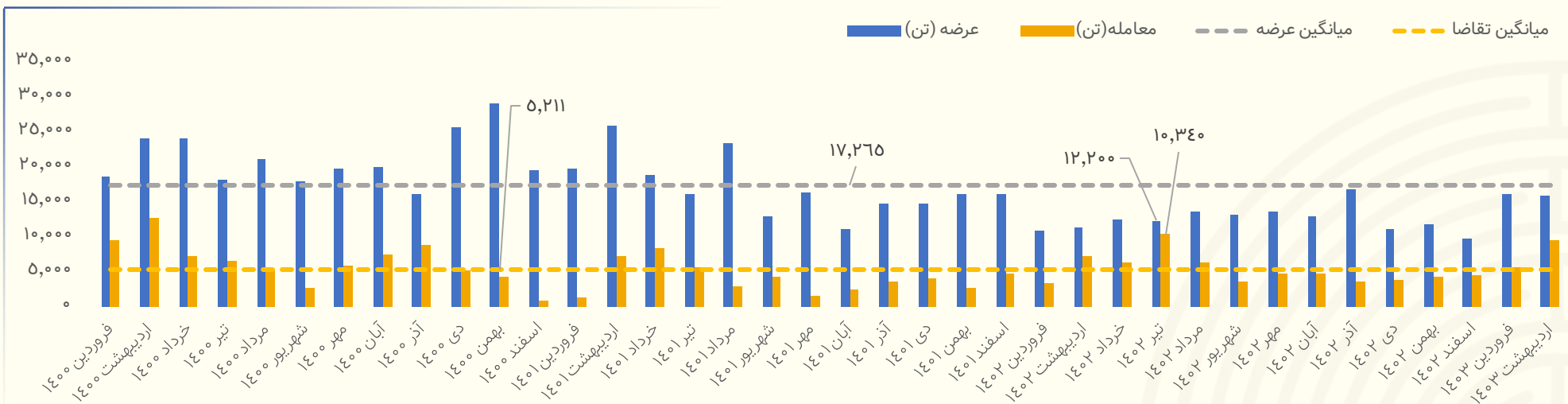
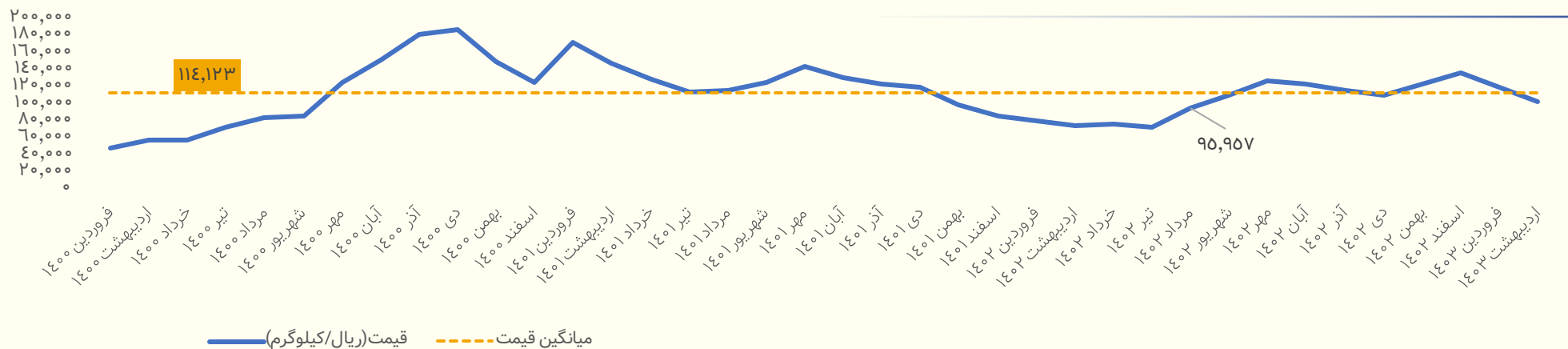


### عرضه و حجم معامله شده - تن



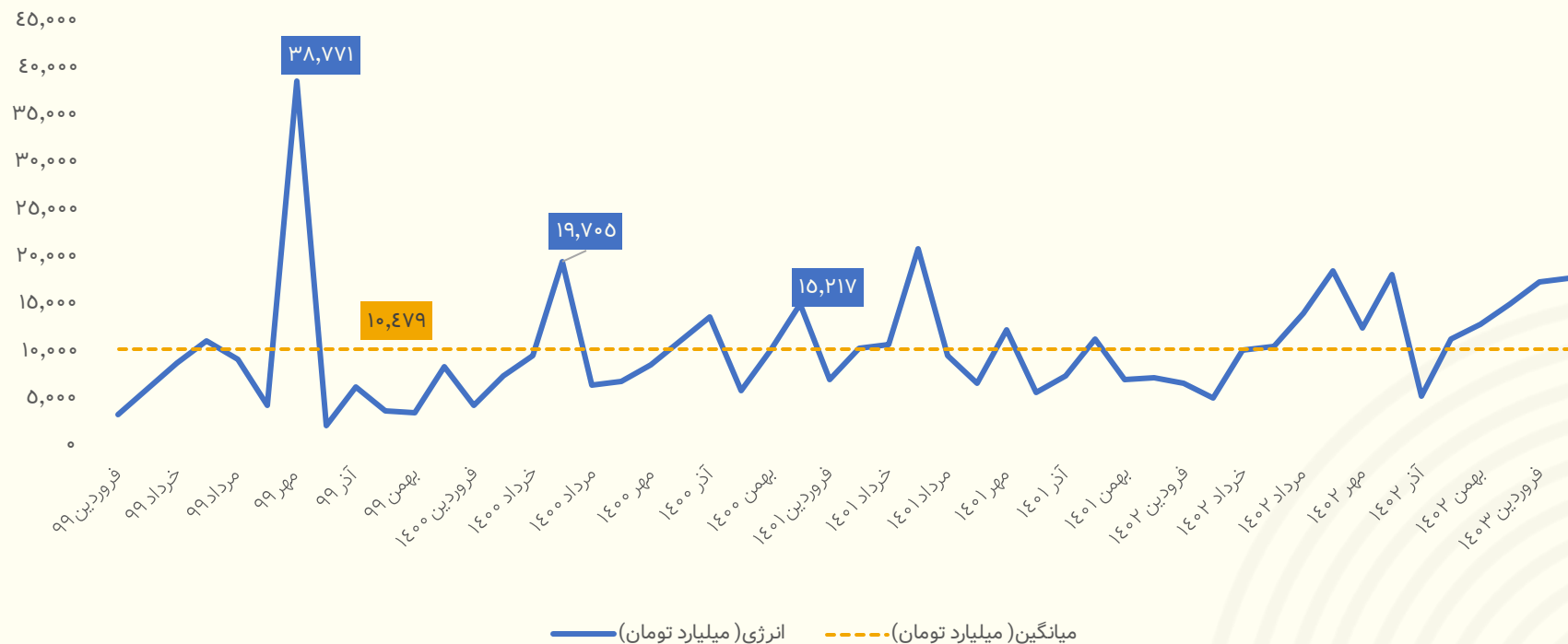
## اوره گرانول

### اوره گرانول-ریال/کیلوگرم



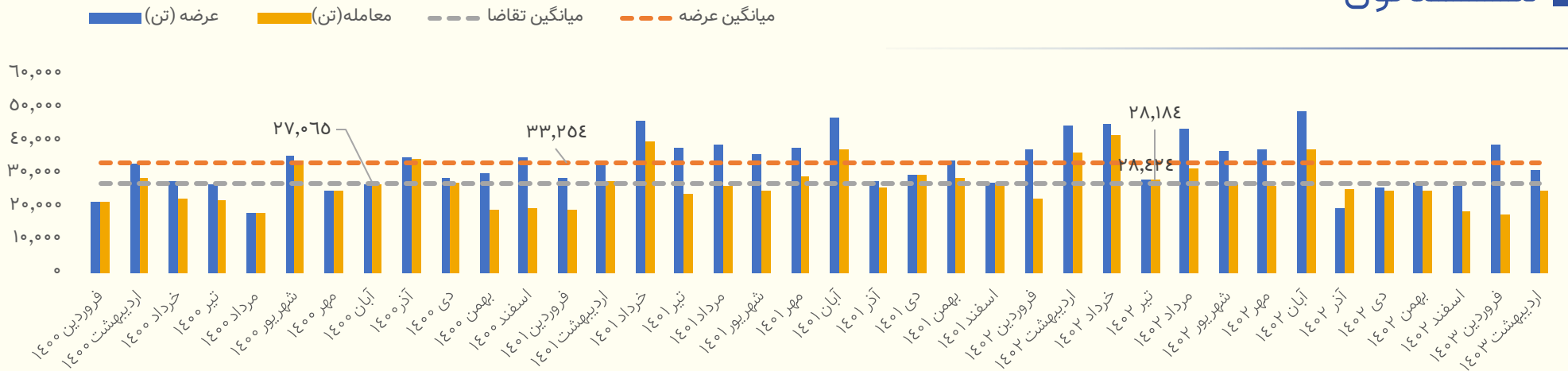
نمودار ارزش معاملات بورس انرژی

ارزش معاملات بازار فیزیکی بورس انرژی - میلیارد تومان

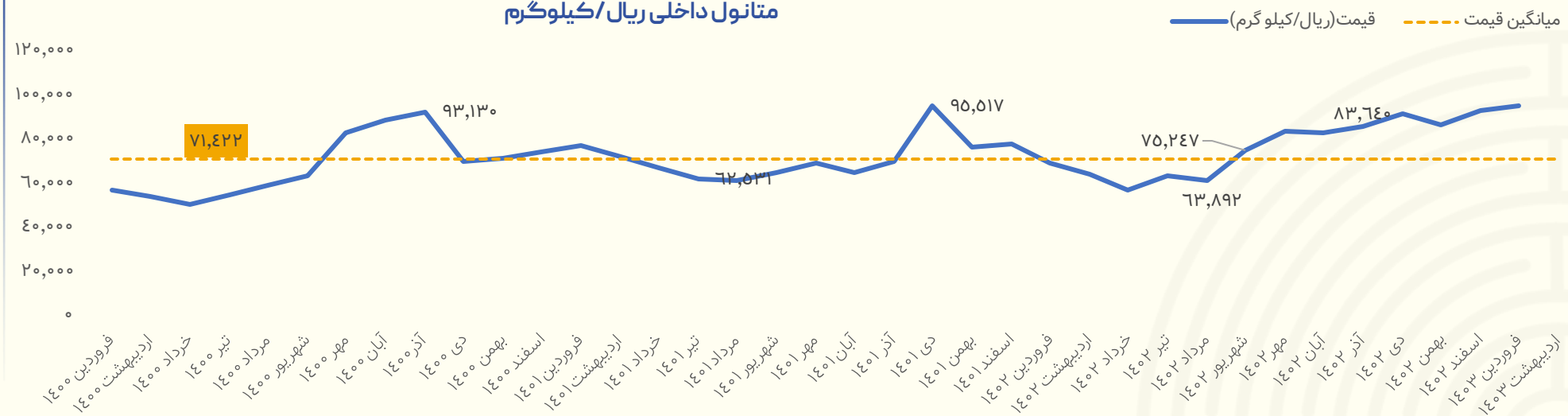


## مستانول

### عرضه و حجم معامله شده-تن



### مستانول داخلی ریال / کیلوگرم



## قاب قیمت جهانی

ردیف	نام محصول	قیمت ۲۸ اردیبهشت	قیمت ۴ خرداد	مقدار تغییر	درصد تغییر
۱	نفت برنت	۸۴	۸۲	-۲	-۲,۳۸%
۲	طلا	۲,۴۱۴	۲,۳۳۳	-۸۱	-۳,۳۶%
۳	مس	۱۰,۷۲۴	۱۰,۳۴۹	-۳۷۵	-۳,۵۰%
۴	آلومینیوم	۲,۶۲۷	۲,۶۶۲	۳۵	۱,۳۳%
۵	روی	۳,۰۴۵	۳,۰۵۷	۱۲	۰,۳۹%
۶	بیلت	۵۰۵	۵۱۰	۵	۰,۹۹%
۷	سنگ آهن	۱۱۶	۱۱۷	۱	۰,۸۶%
۸	زغال سنگ	۱۴۲	۱۴۳	۱	۰,۷۰%
۹	گاز طبیعی	۲,۶۳	۲,۵۰	-۰,۱۳	-۴,۹۴%
۱۰	متانول	۳۱۳	۳۰۱	-۱۲	-۳,۸۳%
۱۱	اتیلن	۸۲۶	۸۲۶	۰	۰,۰۰%
۱۲	پی وی سی	۷۸۱	۷۹۱	۱۰	۱,۲۸%
۱۳	پروپیلن	۸۲۱	۸۲۱	۰	۰,۰۰%
۱۴	پلی اتیلن سبک خطی	۹۶۱	۹۶۴	۳	۰,۳۱%
۱۵	پلی پروپیلن	۹۶۶	۹۷۱	۵	۰,۵۲%
۱۶	ABS	۱,۴۷۱	۱,۴۸۱	۱۰	۰,۶۸%
۱۷	پلی استایرن	۱,۳۱۶	۱,۳۲۶	۱۰	۰,۷۶%
۱۸	اوره	۲۷۳	۲۷۹	۶	۲,۲۰%
۱۹	گندم	۶۵۰	۷۰۲	۵۲	۸,۰۰%
۲۰	سویا	۱,۲۲۷	۱,۲۴۹	۲۲	۱,۷۹%

قیمت های جهانی منتهی به ۴ خرداد ۱۴۰۳





## قاب قیمت پتروشیمی

ردیف	نام محصول	قیمت ۳۰ اردیبهشت (ریال)	قیمت ۶ خرداد (ریال)	مقدار تغییر	درصد تغییر
۱	اسید استیک	۱۵۴,۲۱۰	۱۵۴,۰۷۸	-۱۳۲	-۰,۰۹%
۲	استایرن منومر	۴۴۹,۰۴۷	۴۵۹,۱۰۱	۱۰,۰۵۴	۲,۲۴%
۳	سود کاستیک	۷۶,۶۱۷	۷۷,۴۹۶	۸۷۹	۱,۱۵%
۴	پلی اتیلن سبک خطی	۳۸۲,۱۹۱	۳۸۳,۳۱۵	۱,۱۲۴	۰,۲۹%
۵	پلی پروپیلن نساجی	۴۴۷,۱۶۷	۴۴۷,۵۱۴	۳۴۷	۰,۰۸%
۶	پلی پروپیلن شیمیایی	۴۹۰,۹۴۸	۴۹۱,۲۵۸	۳۱۰	۰,۰۶%
۷	متانول	۱۰۵,۴۶۵	۱۰۰,۷۵۸	-۴,۷۰۷	-۴,۴۶%
۸	بنزن	۳۹۱,۵۲۵	۴۰۲,۰۴۵	۱۰,۵۲۰	۲,۶۹%
۹	PVC-SV۰	۳۳۲,۸۴۱	۳۳۲,۸۴۱	۰	۰,۰۰%


قیمت پایه محصولات پتروشیمی منتهی به ۶ خرداد ۱۴۰۳



# باشگاه مشتریان

## فرمول یک

فرصتی برای قدردانی از وفاداری مشتریان



- اعطای بسته‌های اعتباری متنوع از جمله تسهیلات بدون بهره
- اعطای تخفیف در کارمزد معاملات به صورت نقدی و آنی
- حواله خرید از فروشگاه‌های معتبر اینترنتی
- و بسیاری خدمات دیگر ...





پشتیبانی: ۰۲۱-۲۴۸۵۳۰۰۰



### توجه ::::

آنچه در این گزارش مطالعه نمودید بررسی آخرین وضعیت بازارهای جهانی است. این گزارش سعی دارد فرهنگ تحلیل در سطح بازار سرمایه را افزایش دهد و توصیه ای برای سرمایه گذاری تلقی نمی گردد.

