

گزارش تحلیلی بازارهای جهانی بارویکرد ویژه به بازار داخلی

هفته نامه تحلیلی شماره ۱۰۰ / هفته دوم آذر ماه ۱۴۰۲



کارگزاری
بان تجارت
TEJARAT BANK
BROKERAGE CO.

مسیر درست سرمایه گذاری



نشانی دفتر مرکزی :

تهران، بلوار نلسون ماندلا، کوچه تور، پلاک ۵۸، ساختمان کارگزاری بانک تجارت

☎ ۰۲۱-۲۴۸۵۳۰۰۰

انرژی

صفحه ۷-۴

- نفت
- گاز طبیعی
- زغال سنگ

کامودیتی

صفحه ۱۷-۸

- طلا
- مس
- آلومینیوم
- روی
- سنگ آهن
- بیلت

پتروشیمی

صفحه ۲۵-۱۸

- متانول
- اتیلن
- اوره
- پی وی سی
- پروپیلن
- پلی اتیلن سبک خطی
- پلی پروپیلن
- ABS

کشاورزی

صفحه ۲۷-۲۶

- گندم
- سویا

بورس کالا و بورس انرژی داخلی

صفحه ۳۹-۲۸

- ارزش معاملات رینگ صنعتی بورس کالا
- سیمان تیپ ۲
- گندله سنگ آهن
- ارزش معاملات رینگ پتروشیمی بورس کالا
- کریستال ملامین
- اوره گرانول
- ارزش معاملات بورس انرژی
- متانول
- قاب قیمتی جهانی
- قیمت پایه محصولات پتروشیمی
- قیمت پایه محصولات صنعتی
- قاب قیمتی بورس انرژی

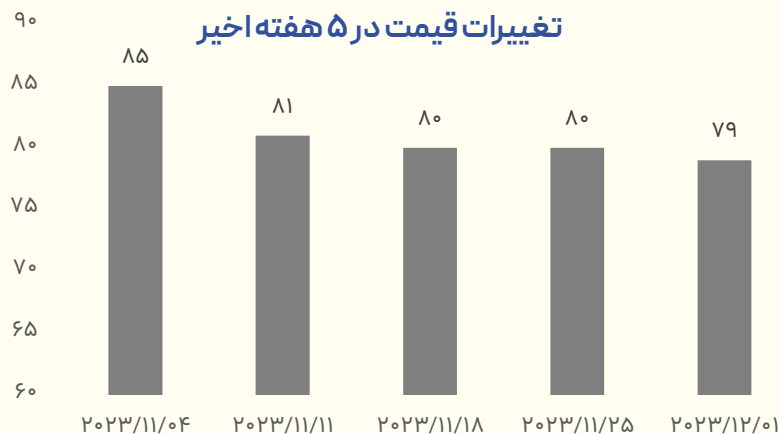


رویداد	تاریخ	کشور	ساعت	اثرات
ISM services PMI	۱۴/۰۹/۱۴۰۲	امریکا	۱۷/۱۵	بر تقاضای کل بخش خدمات اثر گذار است
میزان مشاغل ایجاد شده در بخش غیر کشاورزی	۱۴/۰۹/۱۴۰۲	امریکا	۱۸/۳۰	بر سیاست های درآمدی و تورم اثر گذار است
تغییرات نیروی کار بخش غیر کشاورزی	۱۵/۰۹/۱۴۰۲	امریکا	۱۶/۴۵	بر سیاست های درآمدی و تورم اثر گذار است
نرخ بهره	۱۵/۰۹/۱۴۰۲	کانادا	۱۸/۳۰	بر سیاست های مالی و پولی اثر گذار است
استقراض بانک مرکزی	۱۷/۰۹/۱۴۰۲	چین	۸	بر تقاضای کل اقتصاد و بخش ساختمان اثر گذار است
میانگین در آمد ساعتی	۱۷/۰۹/۱۴۰۲	امریکا	۱۷	بر سیاست های درآمدی و تورم اثر گذار است
نرخ بیکاری	۱۷/۰۹/۱۴۰۲	امریکا	۱۷	بر سیاست های مالی و پولی اثر گذار است
نرخ تورم	۱۸/۰۹/۱۴۰۲	چین	۵	بر سیاست های مالی و پولی اثر گذار است
تورم تولید کننده	۱۸/۰۹/۱۴۰۲	چین	۵	بر تقاضای کل و قیمت کامودیتی ها اثر گذار است



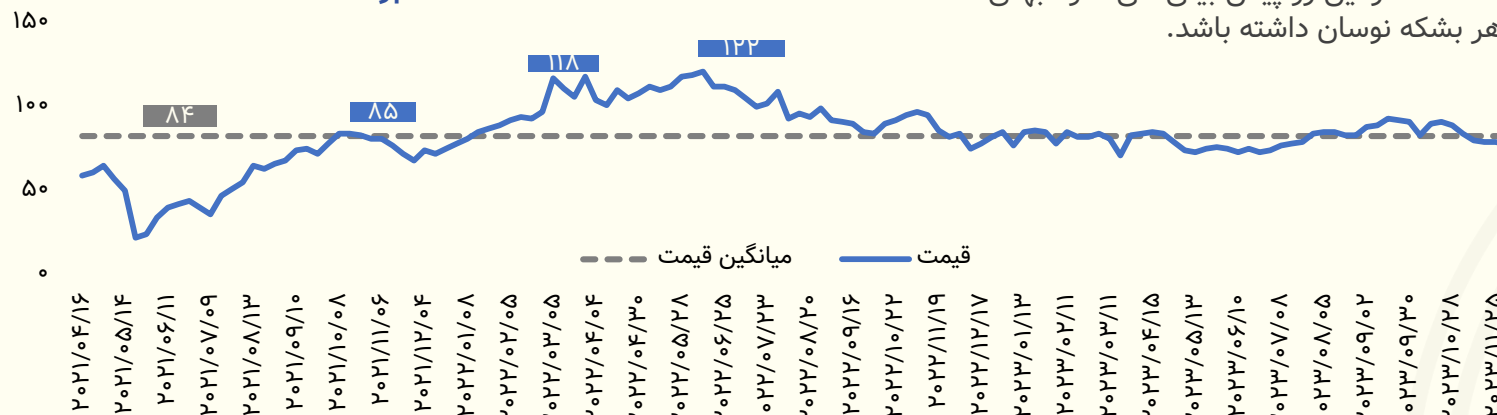
نفت

تغییرات قیمت در ۵ هفته اخیر



بهای نفت در هفته گذشته با افت ۱ دلاری به محدوده ۷۹ دلار به ازای هر بشکه رسید. به دنبال چشم انداز نزولی تقاضا و رشد تولیدات بهای نفت به پایین ترین میزان در یک ماه اخیر خود رسید. تولیدکنندگان اوپک پلاس روز پنجشنبه توافق کردند که حدود ۲/۲ میلیون بشکه در روز نفت را از بازار جهانی در سه ماهه اول سال آینده حذف کنند که مجموع آن شامل کاهش ۱/۳ میلیون بشکه ای در روز کاهش داوطلبانه عربستان سعودی و روسیه است. همچنین ایالات متحده روز جمعه تحریم های بیشتری را در رابطه با سقف قیمت نفت روسیه اعمال کرد و سه شرکت و سه نفتکش را هدف قرار داد. شرکت خدمات انرژی بیکر هیوز در گزارش خود در روز جمعه اعلام کرد که تعداد سکوهای نفتی ایالات متحده در این هفته رشد ۵ عددی به ۵۰۵ رسید که بالاترین میزان از سپتامبر بوده است. در همین حال، برزیل قرار است سال آینده به گروه اپک پلاس ملحق شود و تولید خود را به ۳/۸ میلیون بشکه در روز افزایش دهد. در سمت تقاضا با توجه به کاهش تورم و منقبض شدن بازارها انتظارت برای کاهش مصرف افزایش یافته است. از این رو پیش بینی می شود بهای نفت بتواند در محدوده ۷۴ دلار به ازای هر بشکه نوسان داشته باشد.

نفت برنت



بررسی تکنیکی نفت

نفت از نظر تکنیکی در محدوده کانال نزولی خود در حال معامله می باشد و انتظار می رود بهای نفت بتواند تا محدوده ۷۴ دلار به ازای هر بشکه افت داشته باشد.

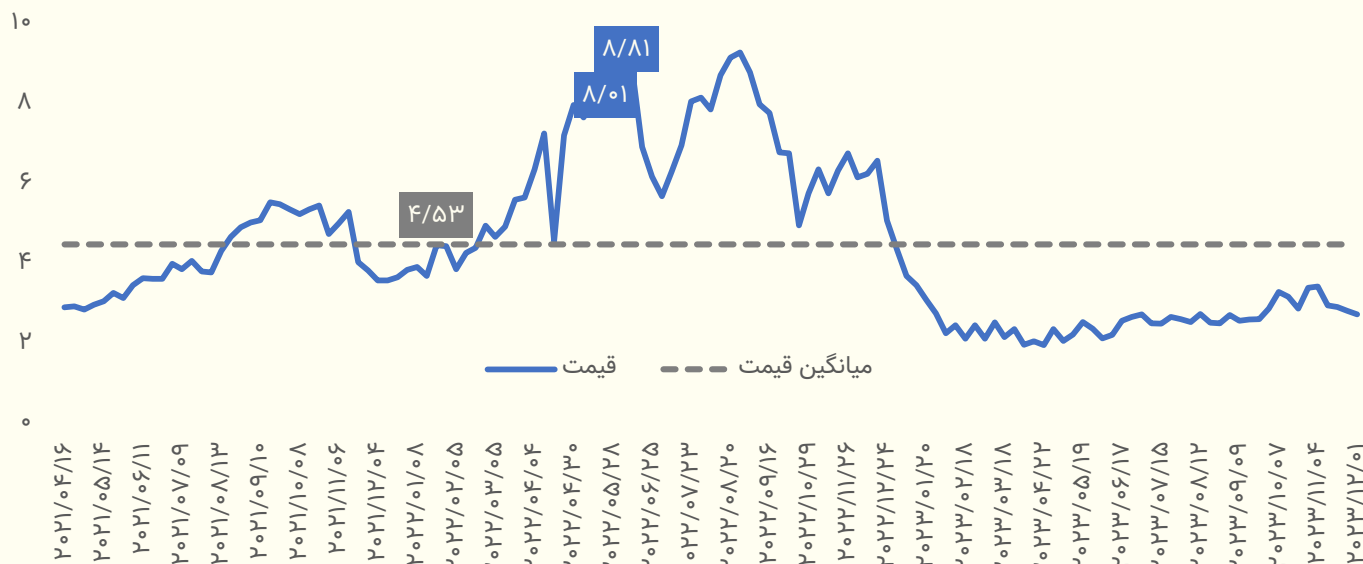


گاز طبیعی

تغییرات قیمت در ۵ هفته اخیر

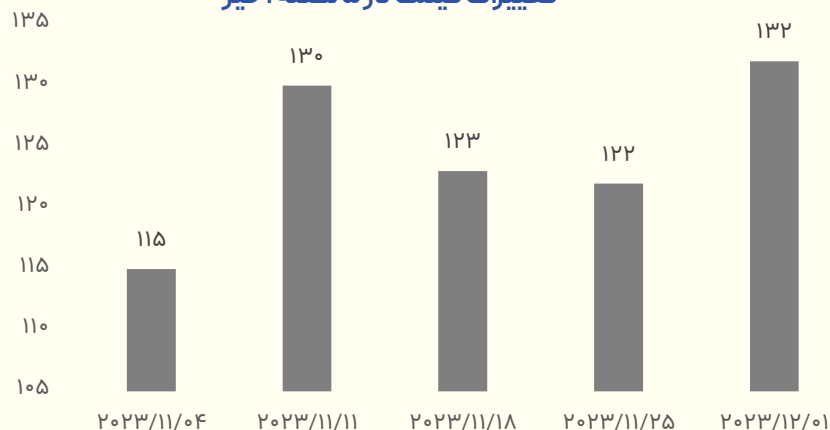


بهای گاز طبیعی در هفته گذشته با افت ۹ سنتی به محدوده ۲/۷۷ دلار به ازای هر میلیون واحد BTU رسید. به دنبال افزایش سطح ذخایر و کاهش تقاضا، بهای گازی طبیعی به پایین ترین میزان از سپتامبر ۲۰۲۳ رسید. سطح ذخایر امریکا در هفته گذشته برخلاف انتظارات ۱۰ میلیارد فوت مکعب افزایش یافت. که نشان از ضعف تقاضا برای مصرف داشت. علاوه بر این، پیش‌بینی‌های هواشناسی نشان می‌دهد که دمای هوا حداقل تا ۱۴ دسامبر گرم‌تر از حد معمول خواهد بود. از این رو پیش‌بینی می‌شود که بهای گاز طبیعی بتواند در محدوده ۲/۷۰ دلار به ازای هر میلیون واحد BTU نوسان داشته باشد.

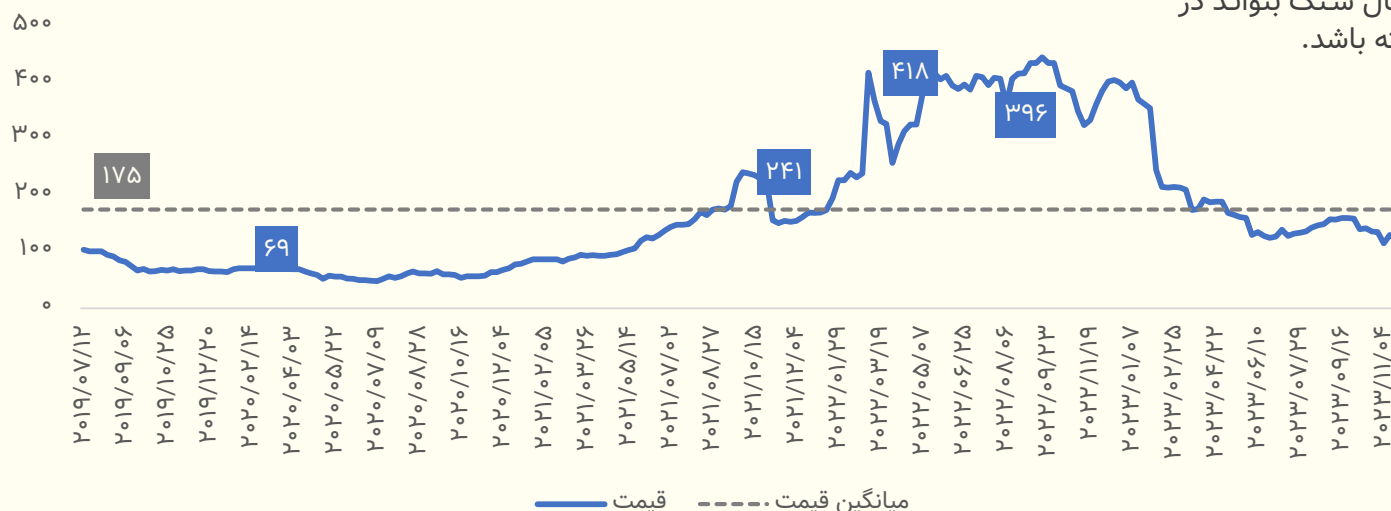


زغال سنگ

تغییرات قیمت در ۵ هفته اخیر



بهای زغال سنگ در هفته گذشته با رشد ۱۰ دلاری به محدوده ۱۳۲ دلار به ازای هر تن رسید. به دنبال کاهش دما در چین و افزایش نسبی تقاضا، بهای زغال سنگ به بالاترین میزان در یک ماه اخیر خود رسید. طبق داده های جمع آوری شده توسط تحلیلگران کالا در Kepler، پیش بینی می شود واردات زغال سنگ حرارتی چین در ماه نوامبر به حدود ۲۹/۲۱ میلیون تن برسد که ۵ میلیون تن نسبت به ماه اکتبر افزایش یافته است. انتظار می رود استرالیا ۷/۲۲ میلیون تن به چین تحویل دهد که افزایش قابل توجهی نسبت به ۴/۲۳ میلیون تن در ماه اکتبر است که بالاترین رقم ماهانه از زمان لغو ممنوعیت غیررسمی واردات از استرالیا توسط پکن در اوایل سال جاری است از این رو پیش بینی می شود بهای زغال سنگ بتواند در محدوده ۱۳۵-۱۴۰ دلار به ازای هر تن نوسان داشته باشد.



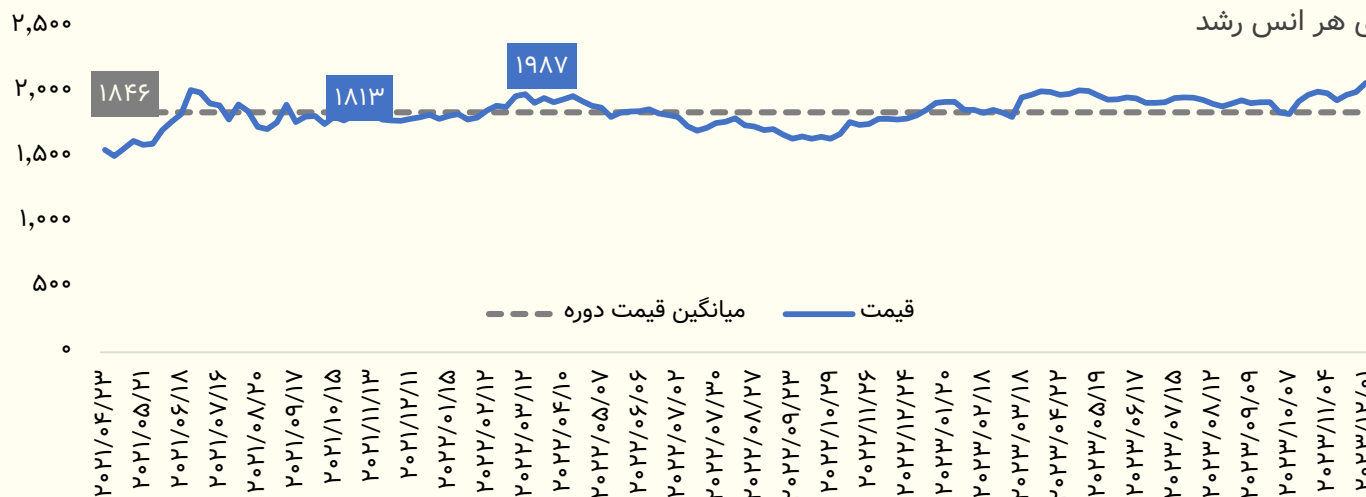
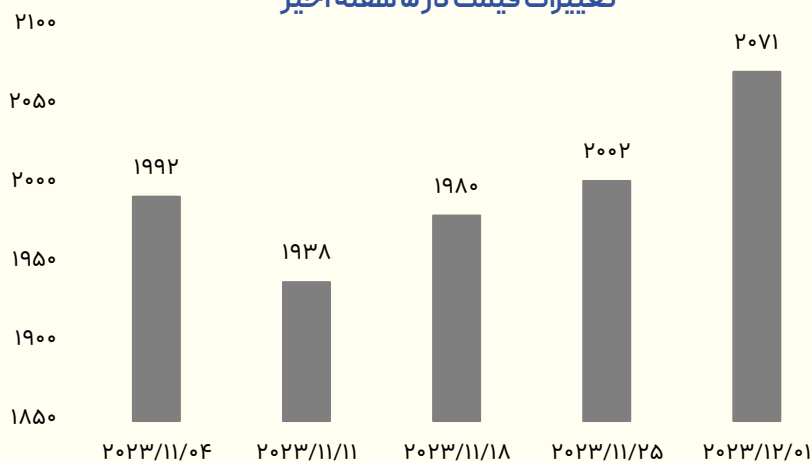
قیمت میانگین قیمت



طلای جهانی

بهای طلا در هفته گذشته با رشد ۶۹ دلاری به محدوده ۲۰۷۱ دلار به ازای هر انس رسید. به دنبال بهبود شاخص های اقتصادی آمریکا و چشم انداز کاهش نرخ بهره، بهای طلا به بالاترین میزان خود رسید. آخرین داده های اقتصادی از ایالات متحده از چشم انداز کاهش نرخ بهره پشتیبانی می کند. شاخص PMI تولید ISM در ماه نوامبر پایین تر از تخمین ها قرار گرفت و به سیزدهمین انقباض متوالی در فعالیت کارخانه اشاره کرد. علاوه بر این، تورم PCE ایالات متحده نشان دهنده کاهش قیمت ها بود، در حالی که ادامه مطالبات بیکاری به بالاترین حد در دو سال گذشته رسید. که در پی آن انتظارات برای شروع سیکل کاهشی نرخ بهره افزایش یافت. این اتفاق این امکان را برای طلا و سایر کامودیتی ها ایجاد که بازدهی هفتگی بالای ۱/۵ درصد را ثبت کنند. از این رو انتظار می رود بهای طلا بتواند تا محدوده ۲۱۰۰ دلار به ازای هر انس رشد داشته باشد.

تغییرات قیمت در ۵ هفته اخیر



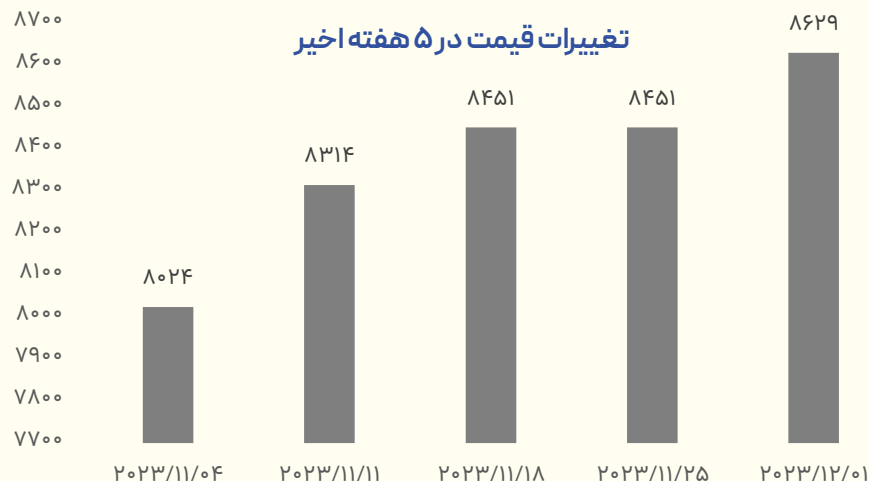
بررسی تکنیکی طلا

طلا از نظر تکنیکی در حال عبور از ناحیه میدلان کانال صعودی خود می باشد و به نظر می رسد در صورت تثبیت در این ناحیه توانایی صعودی تا محدوده ۲۱۵۰ دلار به ازای هر انس را داشته باشد.

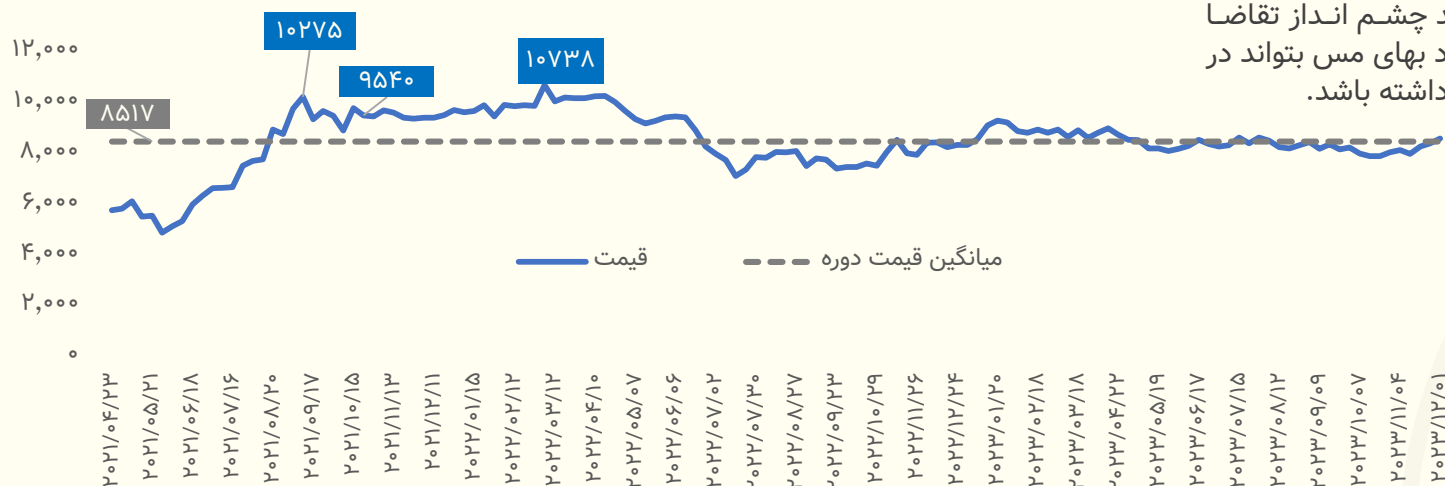


مس

تغییرات قیمت در ۵ هفته اخیر



بهای مس در هفته گذشته با رشد ۱۷۸ دلاری به محدوده ۸۶۲۹ دلار به ازای هر تن رسید. به دنبال کاهش عرضه ها و افزایش نسبی تقاضا، بهای مس به بالاترین میزان از ماه اگوست رسید. پاناما قصد دارد عملیات کوبر شرکت First Quantum Minerals Ltd. را تعطیل کند، پس از اینکه یک دادگاه ملی حکم داد که قانون تصویب یک قرارداد چند دهه بهره برداری جدید برای معدن مغایر با قانون اساسی است. در پی این اقدام انتظار می رود عرضه مس کاهش یابد و مزاد عرضه جهانی پیش بینی شده برای سال ۲۰۲۴ را تهدید کند، زیرا این شرکت حدود ۱/۵ درصد از عرضه جهان را تولید می کند. در همین حال، تقاضا در بزرگترین مصرف کننده چین در حال افزایش است. شاخص تولید صنعتی چین (Caixin Manufacturing PMI) در ماه نوامبر به طور غیرمنتظره ای افزایش یافت که باعث شد چشم انداز تقاضا صعودی ارزیابی شود. از این رو انتظار می رود بهای مس بتواند در محدوده ۸۶۵۰-۸۷۵۰ به ازای هر تن نوسان داشته باشد.



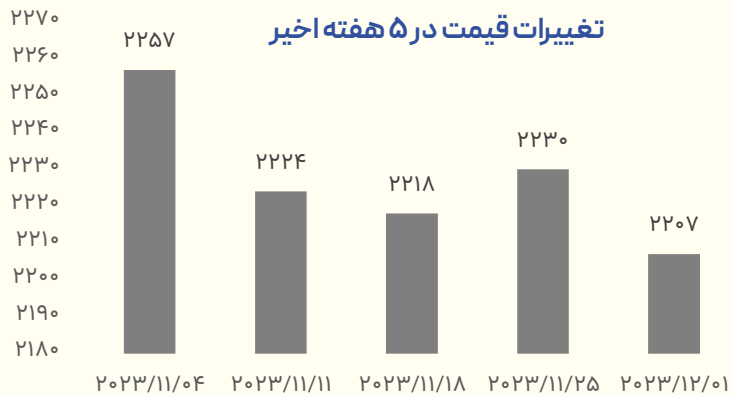
بررسی تکنیکی مس

مس از نظر تکنیکی در حال نزدیک شدن به ناحیه مقاومتی خود می باشد انتظار می رود در صورت شکست این ناحیه بهای مس بتواند تا قیمت ۸۸۰۰ دلار به ازای هر تن رشد داشته باشد.

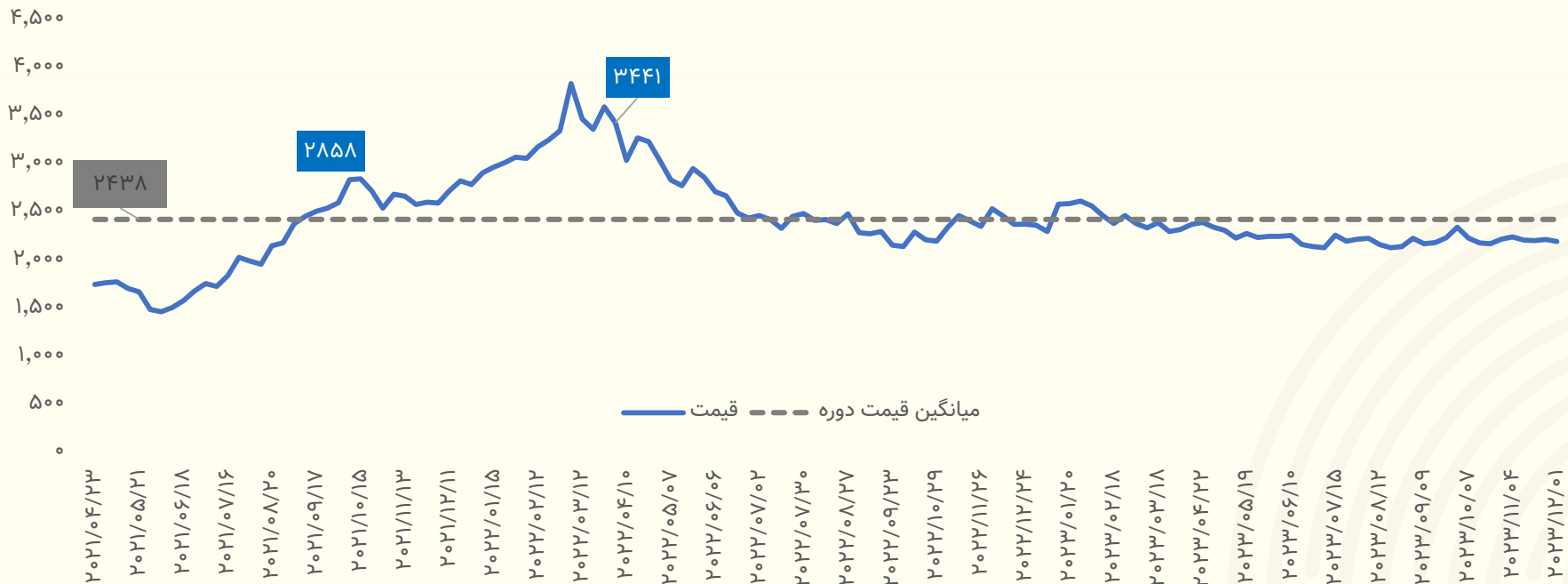


آلومینیوم

تغییرات قیمت در ۵ هفته اخیر



بهای آلومینیوم در هفته گذشته با افت ۲۳ دلاری به محدوده ۲۲۰۷ دلار به ازای هر تن رسید. به دنبال کاهش نسبی تقاضا و ثبات نسبی در بازار آلومینیوم بهای این محصول به پایین ترین میزان در یک ماه اخیر خود رسید. بصورت کلی وضعیت بازار آلومینیوم با ثبات می باشد که این امر سبب گردیده است که بهای بهای محصول در محدوده ۲۲۰۰-۲۲۵۰ دلار به ازای هر تن نوسان داشته باشد.



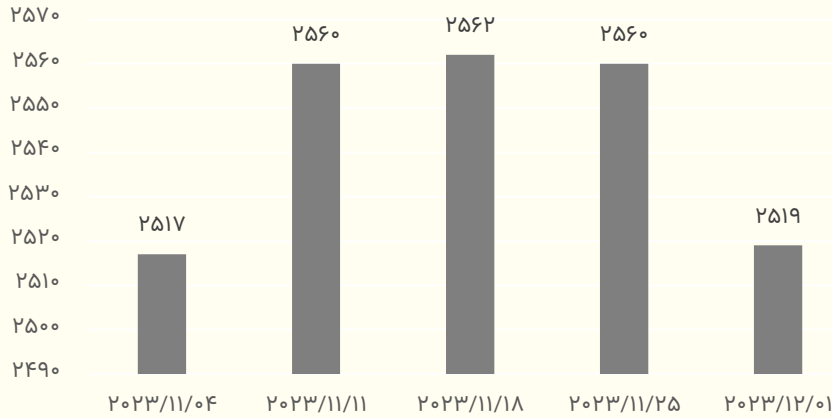
بررسی تکنیکی آلومینیوم

آلومینیوم از نظر تکنیکی در محدوده حمایتی قرار گرفته است به نظر می رسد این ناحیه مانع از افت قیمت ها گردد و بهای این محصول بتواند در محدوده ۲۱۸۰ دلار به ازای هر تن نوسان داشته باشد.

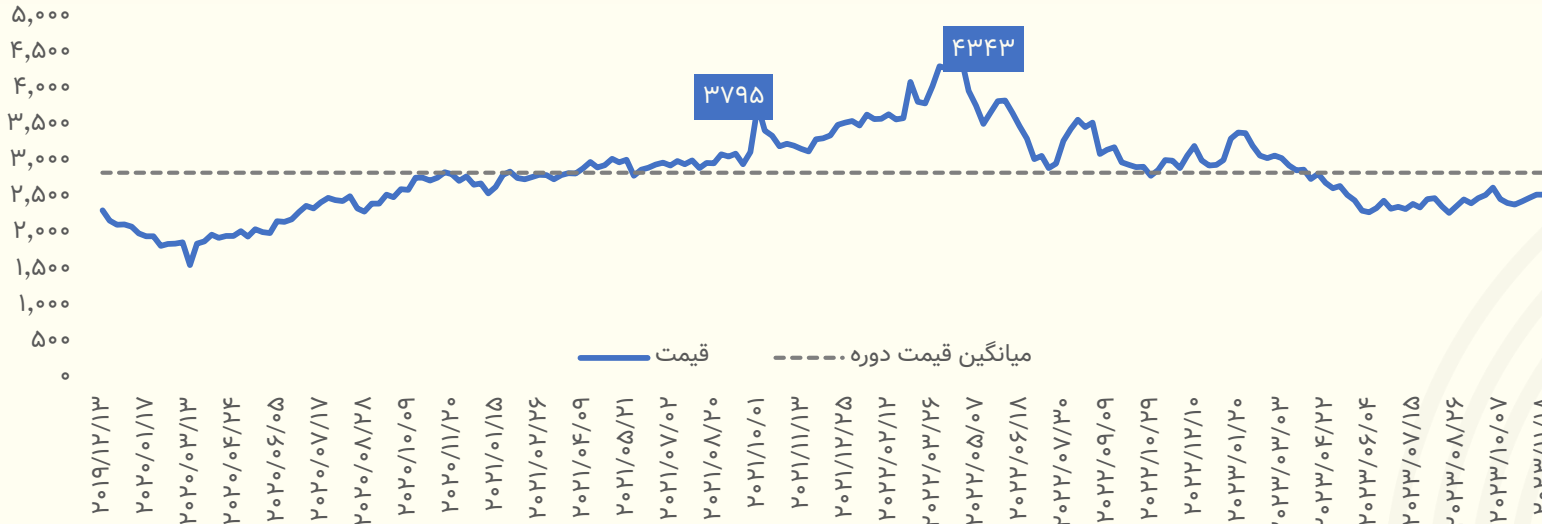


روى

تغییرات قیمت در ۵ هفته اخیر



بهای روی در هفته گذشته با افت ۳۱ دلاری به محدوده ۲۵۱۹ دلار رسید. بصورت کلی با توجه به چشم انداز صعودی شاخص های اقتصادی چین و کاهش ارزش دلار، وضعیت بازار فلزات از جمله روی صعودی ارزیابی شده است. با این حال در ماه دسامبر به علت کاهش فعالیت های تولیدی و شروع تعطیلات سال نو میلادی، وضعیت بازارها رکودی می باشد که این امر سبب گردیده است بهای روی با دامنه نوسان ۱ درصدی در ماه گذشته نوسان داشته باشد.



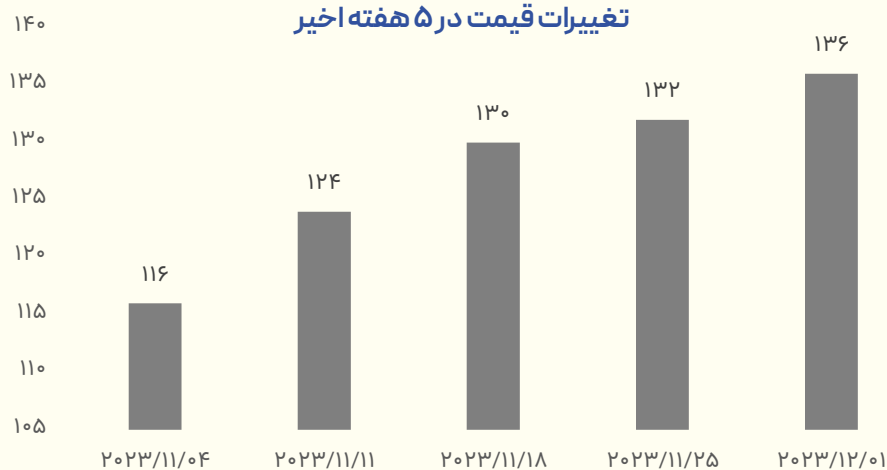
بررسی تکنیکی روی

روی از نظر تکنیکی در حال پولبک به روند نزولی خود می باشد و به نظر می رسد پس از برگشت از این ناحیه بتواند تا محدوده ۲۶۵۰ دلار به ازای هر تن رشد داشته باشد.



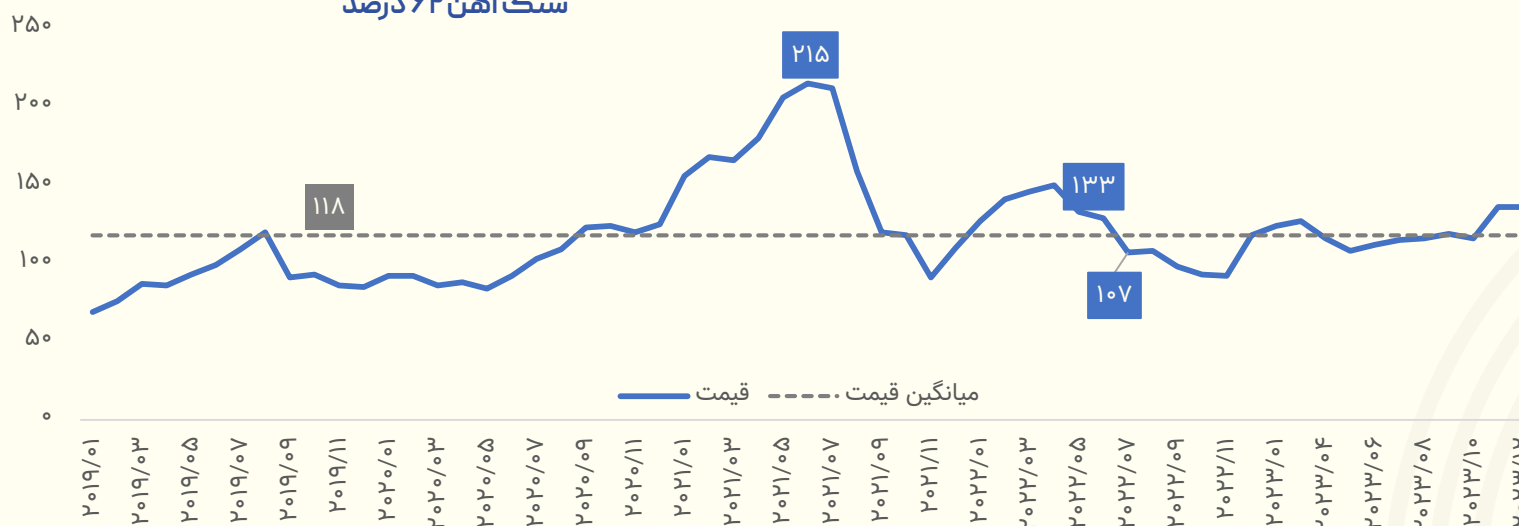
سنگ آهن

تغییرات قیمت در ۵ هفته اخیر



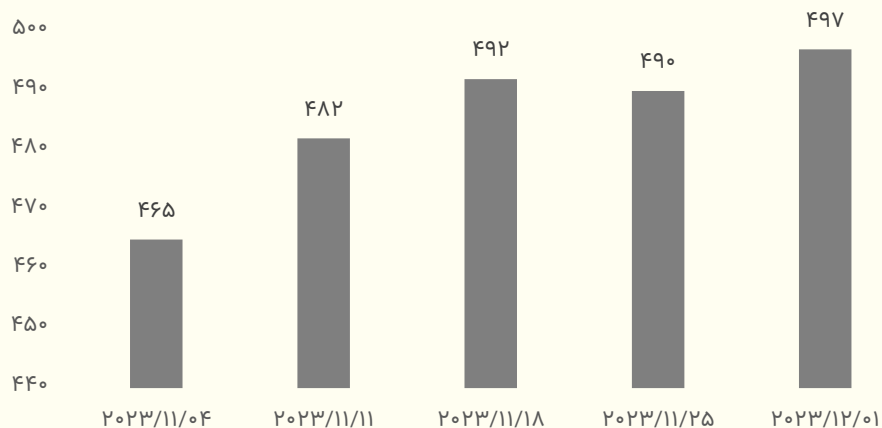
بهای سنگ آهن در هفته گذشته با رشد ۴ دلاری به محدوده ۱۳۶ دلار به ازای هر تن رسید. به دنبال افزایش تقاضا و چشم انداز صعودی بازار مسکن چین، بهای سنگ آهن برای پنجمین هفته متوالی افزایش یافت به بالاترین میزان در ۱۸ ماه گذشته خود رسید. فعالان بازار خاطرنشان کردند که پکن در قیمت های پیشنهادی مداخله کرد تا افزایش های سفته بازی در بازار سنگ آهن را در پی یک سری اعلامیه های محرک اقتصادی محدود کند. انتظارات تقاضای جامد و ریسک های عرضه باعث شد که قیمت سنگ آهن به بالاترین میزان از اگوست ۲۰۲۲ برسد. از این پیش بینی می شود که بهای سنگ آهن بتواند در محدوده ۱۴۰ دلار به ازای هر تن نوسان داشته باشد.

سنگ آهن ۶۲ درصد



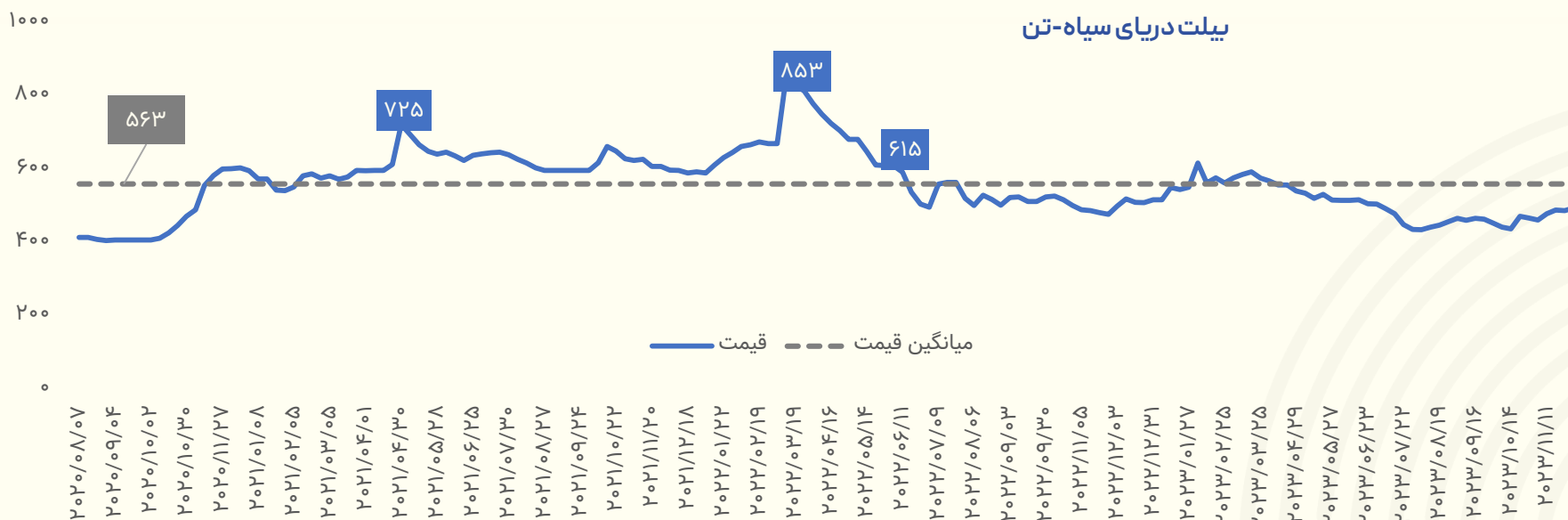
بیلت

تغییرات قیمت در ۵ هفته اخیر



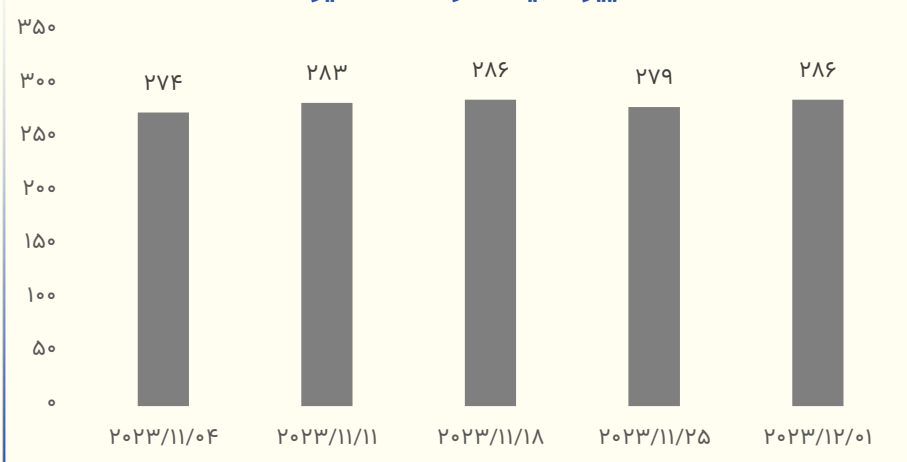
بهای بیلت در هفته گذشته با رشد ۷ دلاری به محدوده ۴۹۷ دلار به ازای هر تن رسید. به دنبال افزایش تقاضا و طرح حمایتی دولت چین، بهای بیلت به بالاترین میزان در ۶ ماه گذشته خود رسید. در پی افزایش بهای سنگ آهن و چشم انداز صعودی تقاضا، انتظار می رود بهای بیلت در محدوده ۵۰۰ دلار به ازای هر تن نوسان داشته باشد.

بیلت دریای سیاه-تن



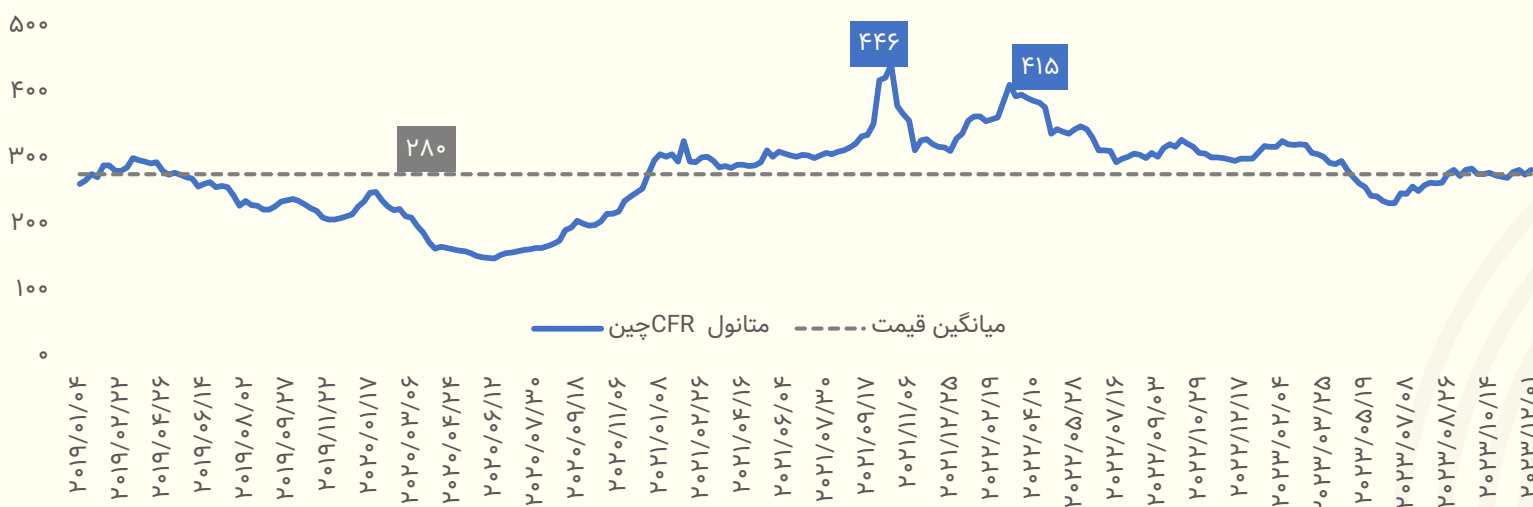
متانول

تغییرات قیمت در ۵ هفته اخیر



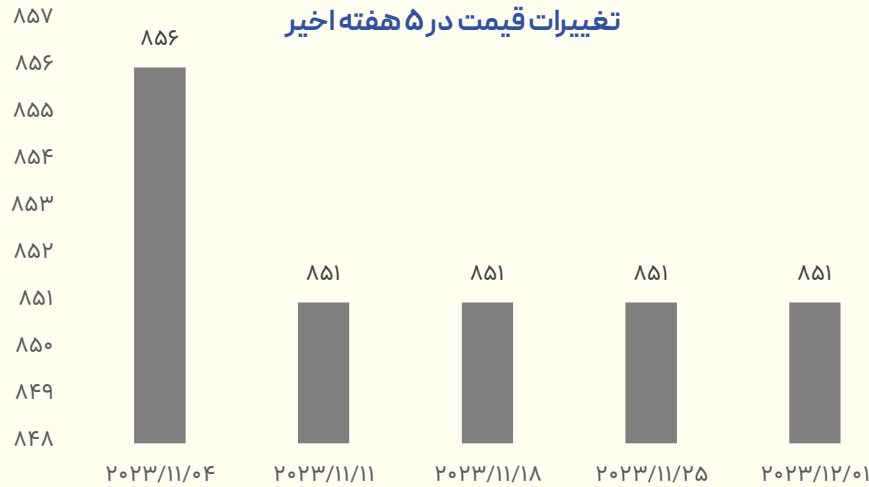
بهای متانول در هفته گذشته با رشد ۷ دلاری به محدوده ۲۸۶ دلار به ازای هر تن رسید. به دنبال کاهش نسبی عرضه و چشم انداز صعودی وضعیت اقتصادی، بهای متانول در هفته گذشته افزایش یافت. در پی نزدیک تر شدن به تعطیلات پایان سال میلادی و افزایش سطح ذخایر چشم انداز تقاضا نزولی ارزیابی شده است. با این حال در سمت عرضه به دلیل کاهش سطح نرخ بهره داری به دلیل تعطیلات و افزایش نسبی تقاضا از سمت اروپا، بهای متانول در ماه گذشته در محدوده ۲ درصد نوسان داشته است. از این رو انتظار می رود بهای متانول بتواند در محدوده ۲۸۰-۲۹۰ دلار به ازای هر تن نوسان داشته باشد.

متانول CFR چین



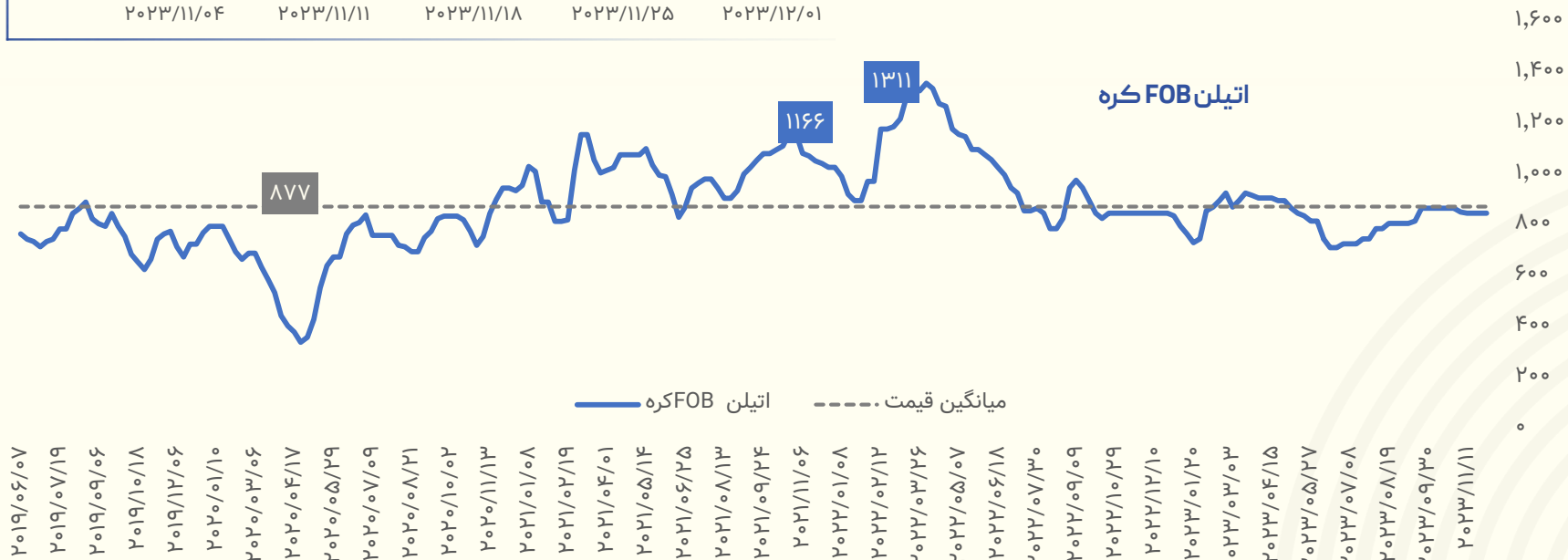
اتیلن

تغییرات قیمت در ۵ هفته اخیر



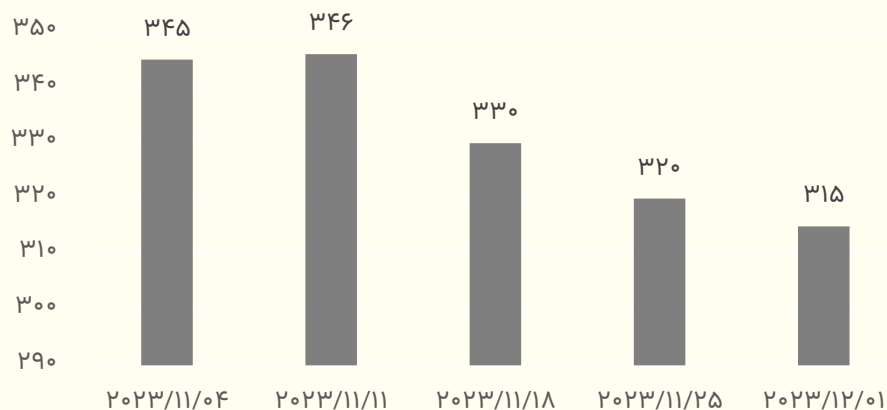
بهای اتیلن در هفته گذشته تغییرات محسوسی را ثبت نکرد و در محدوده ۸۵۱ دلار به ازای هر تن ثابت ماند. به دنبال ثبات نسبی وضعیت عرضه و تقاضا بهای اتیلن برای چهارمین هفته متوالی ثابت ماند. بصورت کلی وضعیت بازار اتیلن با ثبات ارزیابی می شود. از این رو انتظار می رود بهای اتیلن بتواند ر محدوده ۸۵۰ دلار به ازای هر تن نوسان داشته باشد.

اتیلن FOB کره



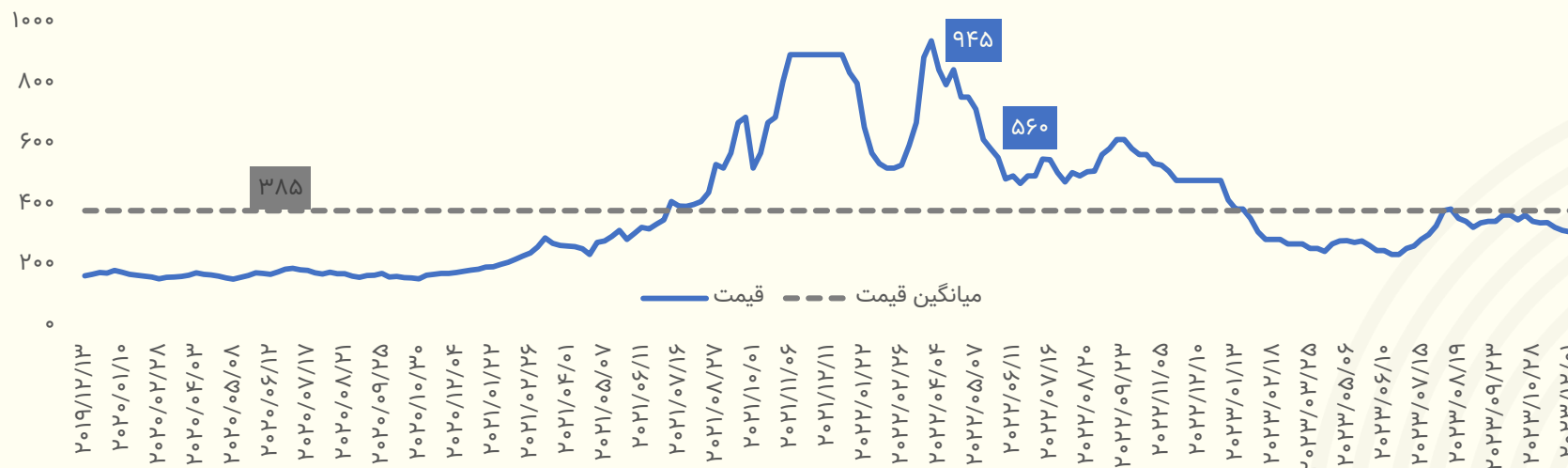
اوره

تغییرات قیمت در ۵ هفته اخیر



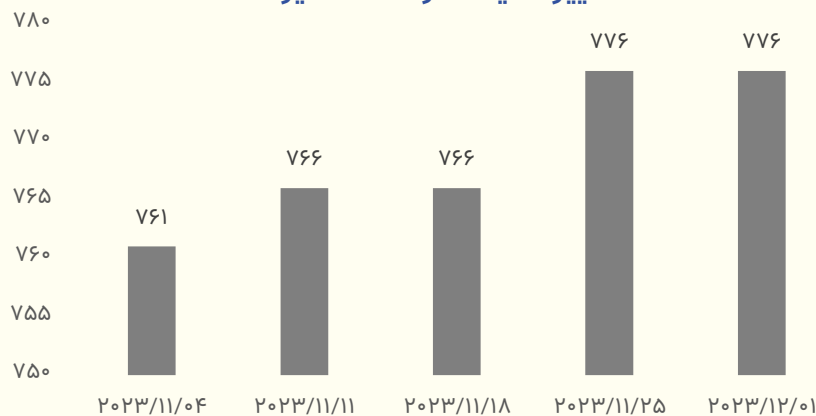
بهای اوره در هفته گذشته با افت ۵ دلاری به محدوده ۳۱۵ دلار به ازای هر تن رسید. به دنبال کاهش فصلی تقاضا بهای اوره کاهش یافت. بصورت کلی وضعیت بازار اوره به دلیل کاهش تقاضا و افت بهای محصولات کشاورزی نزولی ارزیابی می شود. از این رو انتظار می رود بهای اوره بتواند در محدوده ۳۱۰-۳۲۰ دلار به ازای هر تن نوسان داشته باشد.

اوره خلیج فارس- تن



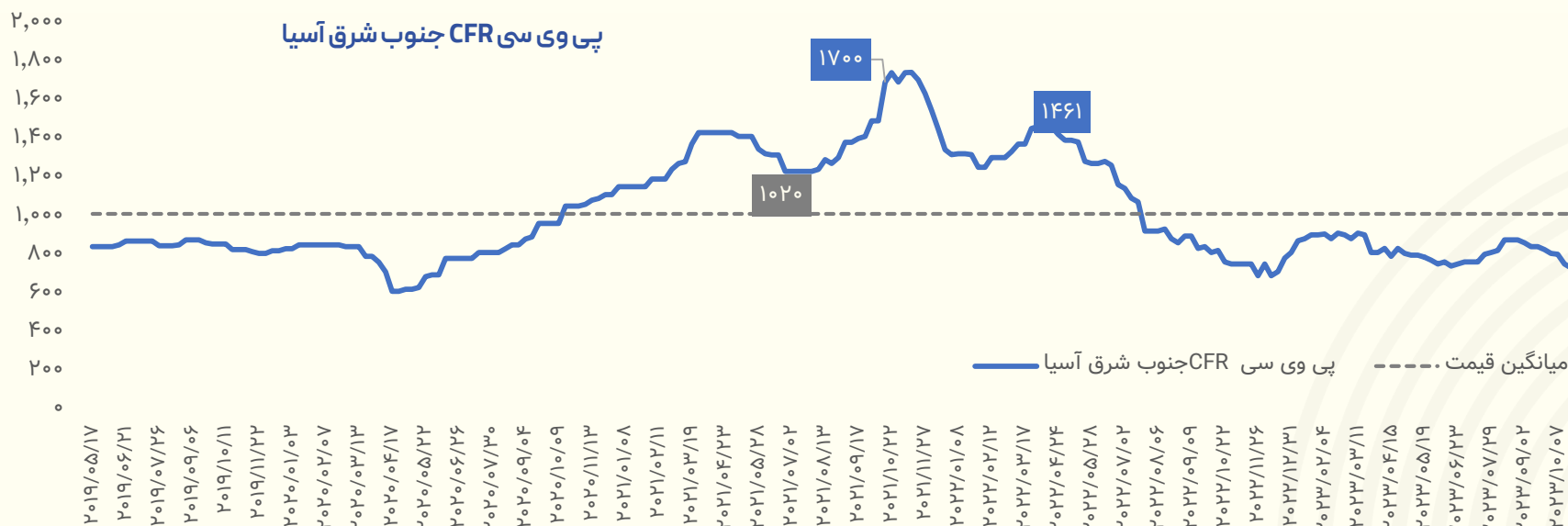
PVC

تغییرات قیمت در ۵ هفته اخیر



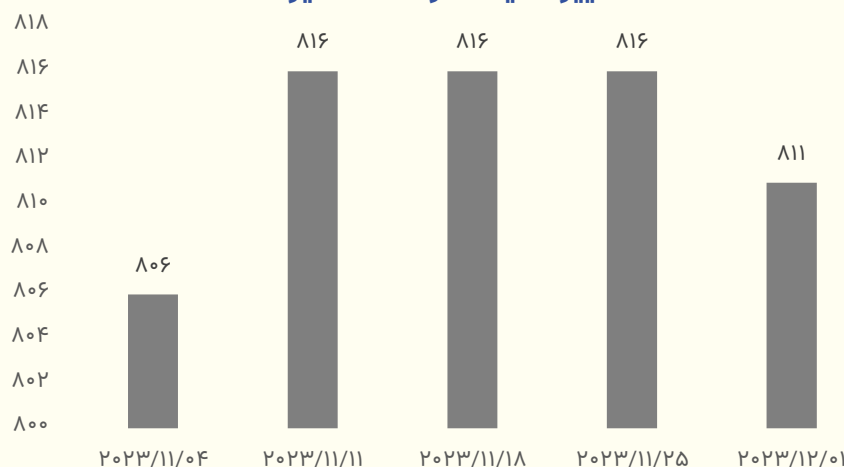
بهای پی وی سی در هفته گذشته تغییرات محسوسی را ثبت نکرد و در محدوده ۷۷۶ دلار به ازای هر تن ثابت ماند. به دنبال تعادل نسبی در بازار و نزدیکی به تعطیلات پایان سال میلادی، وضعیت بازارها رکودی ارزیابی شد. از سویی با توجه به کاهش بهای نفت و پایداری نسبی در قیمت اتیلن، نوسانات قیمت پی وی سی کاهش یافته است. با این حال چشم انداز رشد اقتصادی در چین می تواند عامل محرک مهمی برای پی وی سی محسوب شود. از این رو انتظار می رود بهای این محصول بتواند در محدوده ۷۶۰-۷۸۰ دلار به ازای هر تن نوسان داشته باشد.

پی وی سی CFR جنوب شرق آسیا



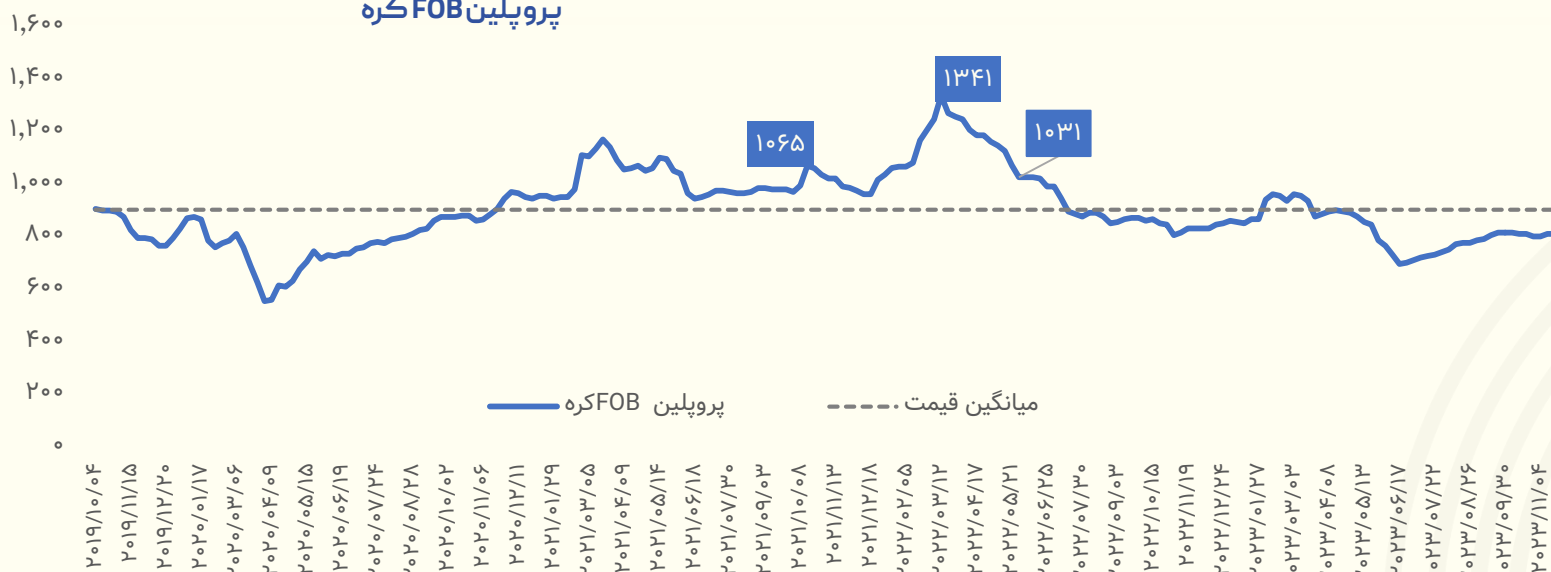
پروپیلن

تغییرات قیمت در ۵ هفته اخیر



بهای پروپیلن در هفته گذشته با افت ۵ دلاری به محدوده ۸۱۱ دلار به ازای هر تن رسید. به دنبال کاهش تقاضا و افت بهای نفت، بهای پروپیلن کاهش یافت. به دلیل نزدیک شدن به تعطیلات سال نو میلادی و کاهش سطح فعالیت‌ها، میزان تقاضا برای محموله‌های ژانویه به صورت سنتی کاهش یافته است. از سویی چشم انداز نزولی بهای نفت خام و افزایش احتمال رکود اقتصادی، تهدیدهای مهمی برای پروپیلن محسوب خواهد شد. از این رو انتظار می‌رود بهای پروپیلن بتواند در محدوده ۸۰۰ دلار به ازای هر تن نوسان داشته باشد.

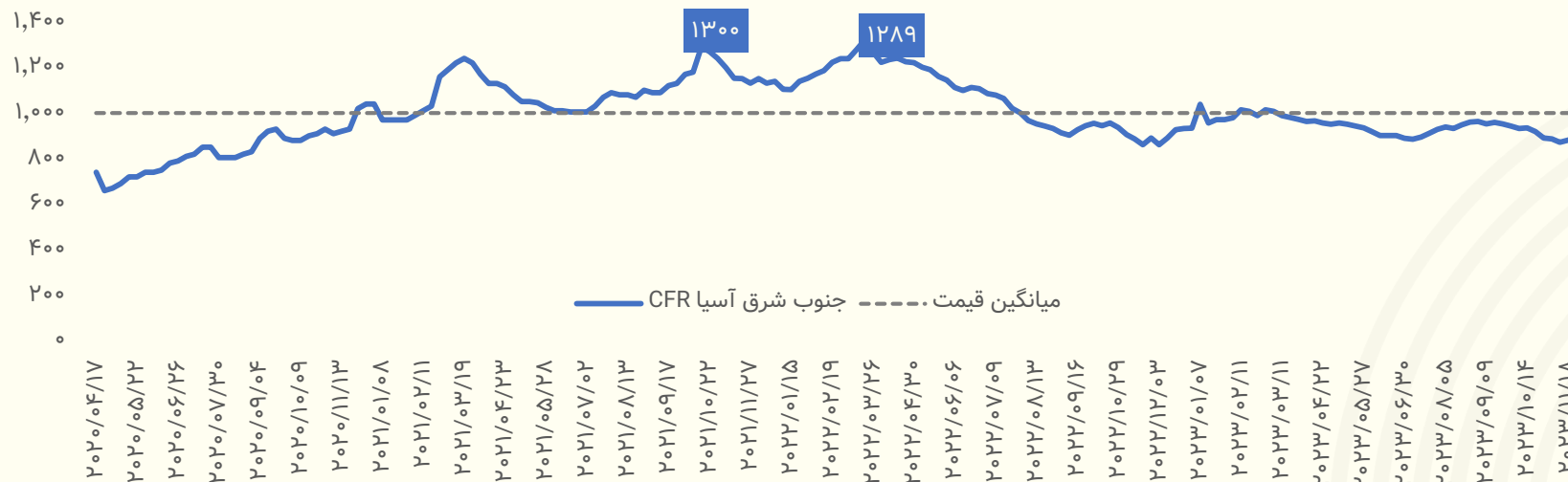
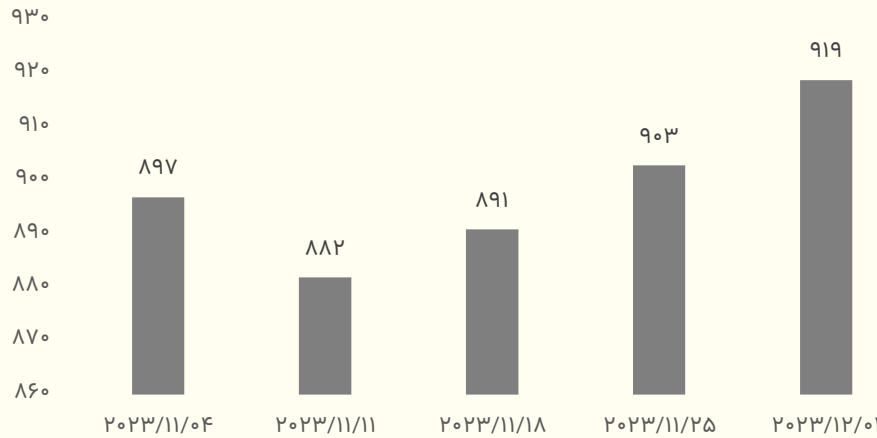
پروپیلن FOB کره



پلی اتیلن سبک خطی

بهای پلی اتیلن سبک خطی در هفته گذشته با رشد ۱۶ دلاری به محدوده ۹۱۹ دلار به ازای هر تن رسید. به دنبال افزایش تقاضا بهای پلی اتیلن سبک خطی افزایش یافت. در پی افزایش سطح فعالیت کارخانه های تولید کننده محصولات نهایی پلی اتیلن در این ماه، سطح تقاضا برای واردات پلی اتیلن افزایش یافت. همچنین میزان تقاضا برای محموله ژانویه ۲۰۲۴ به مقصد جنوب شرق آسیا افزایش یافته است. از این رو انتظار می رود در سایه افزایش نسبی تقاضا، بهای پلی اتیلن سبک خطی بتواند در محدوده ۹۲۵ دلار به ازای هر تن نوسان داشته باشد.

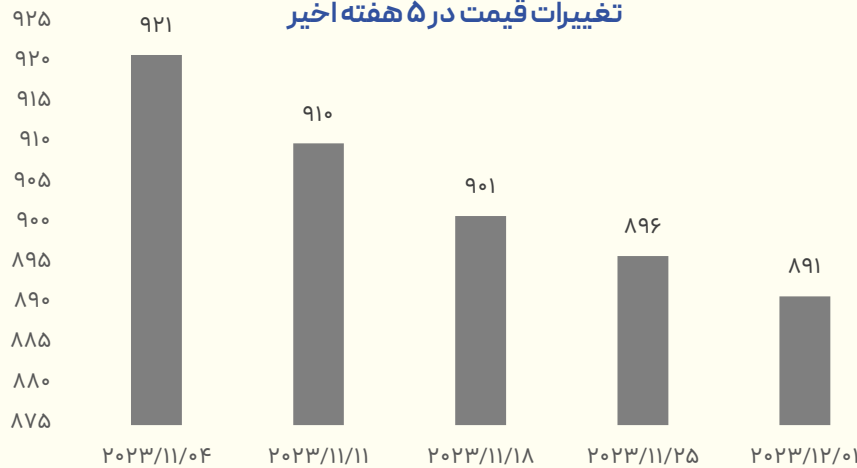
تغییرات قیمت در ۵ هفته اخیر



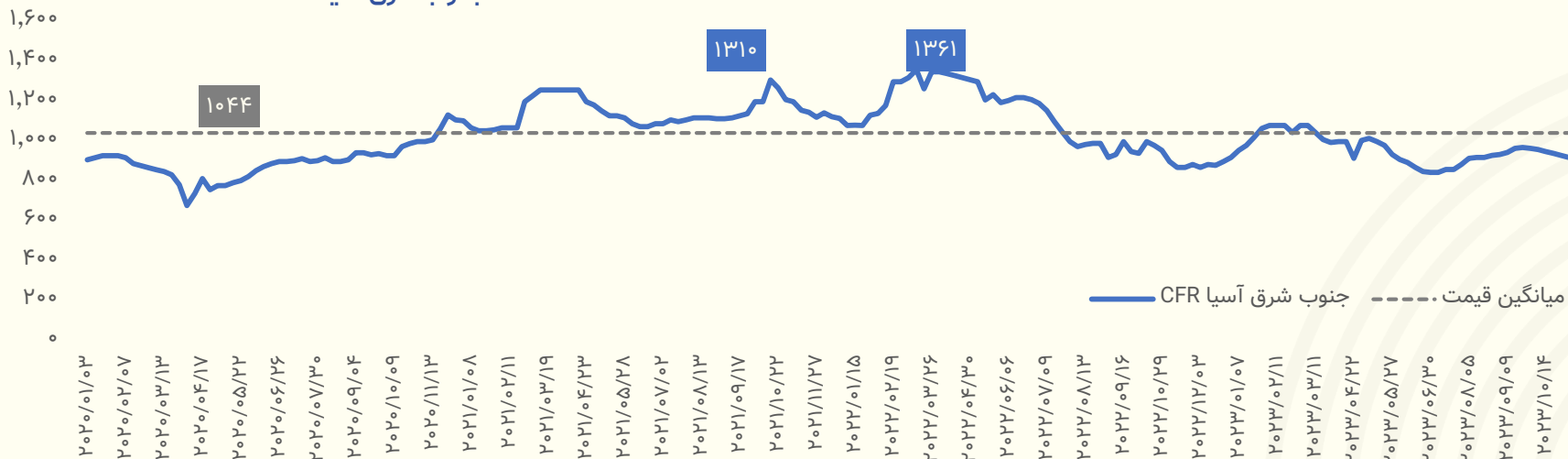
پلی پروپیلن

بهای پلی پروپیلن در هفته گذشته با افت ۵ دلاری به محدوده ۸۹۱ دلار به ازای هر تن رسید. به دنبال کاهش تقاضا پایین دستی و کاهش بهای نفت، بهای پلی پروپیلن برای پنجمین هفته متوالی کاهش یافت. در پی کاهش تقاضا پایین دستی بهای پروپیلن به پایین ترین میزان در ۳ ماه اخیر خود رسید. از سویی کاهش بهای نفت عاملی دیگری در افت قیمت ها محسوب می شود. از این رو انتظار می رود بهای پلی پروپیلن بتواند در محدوده ۸۸۰ دلار به ازای هر تن نوسان داشته باشد.

تغییرات قیمت در ۵ هفته اخیر

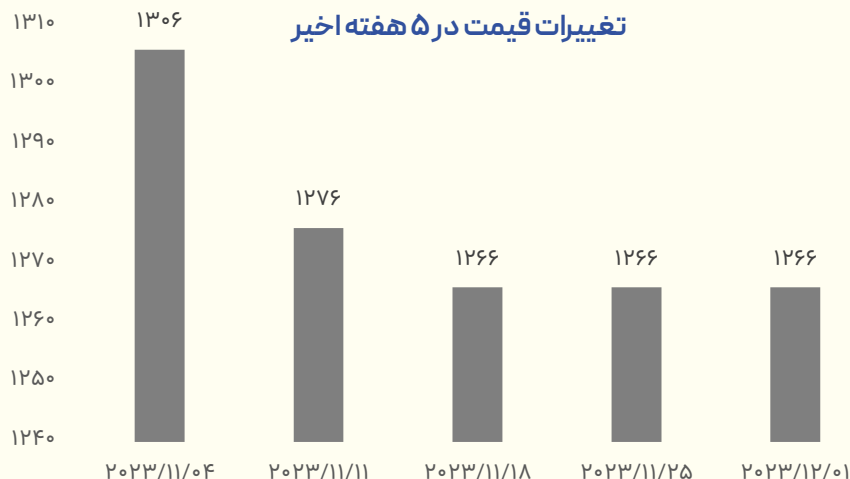


CFR جنوب شرق آسیا



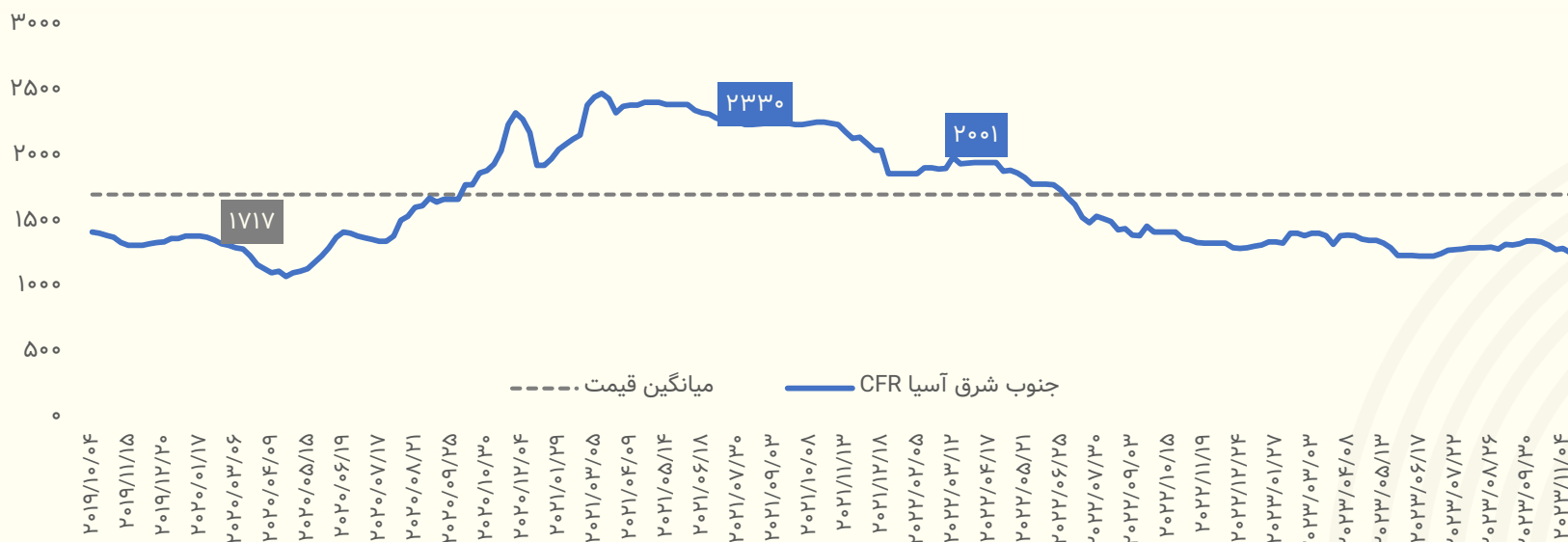
ABS

تغییرات قیمت در ۵ هفته اخیر



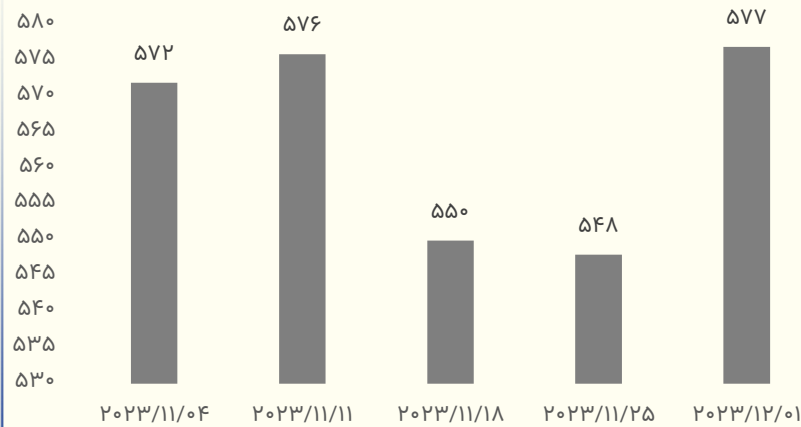
بهای ABS در هفته گذشته تغییرات محسوسی را ثبت نکرد و در محدوده ۱۲۶۶ دلار به ازای هر تن ثابت ماند. به دنبال تعادل نسبی در بازار عرضه و تقاضا بهای ABS برای چهارمین هفته متوالی ثابت ماند. بصورت کلی وضعیت بازار ABS متعادل ارزیابی می شود از این رو انتظار می رود بهای این محصول تا پایان ماه جاری در محدوده ۱۲۶۰ دلار به ازای هر تن برسد.

ABS

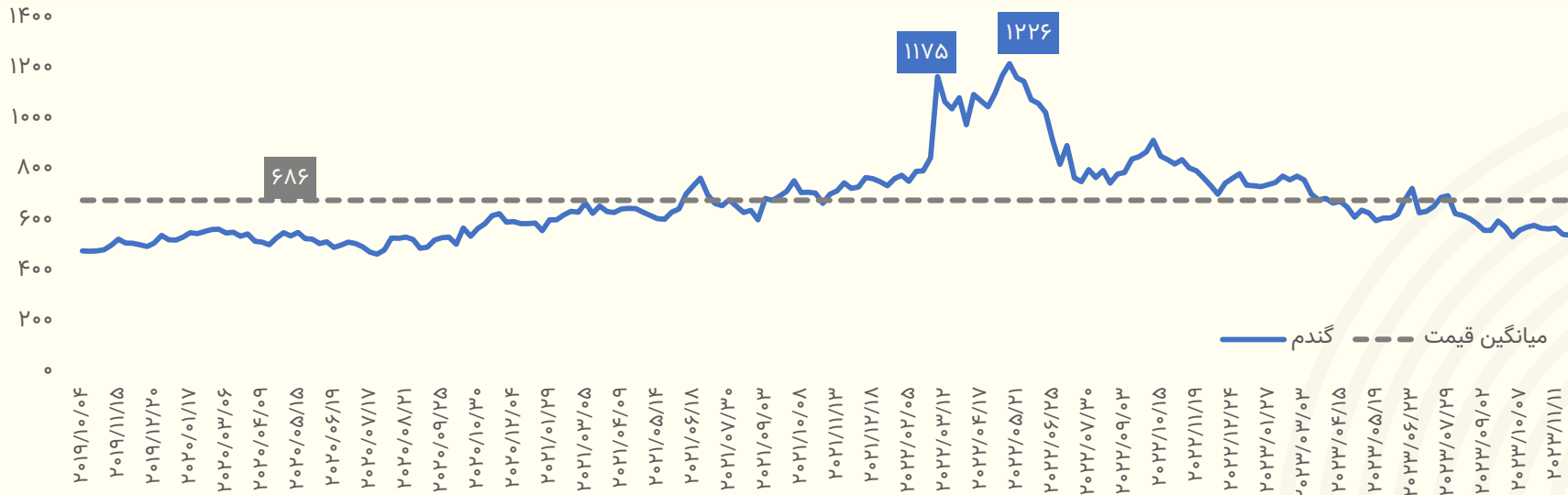


گندم

تغییرات قیمت در ۵ هفته اخیر

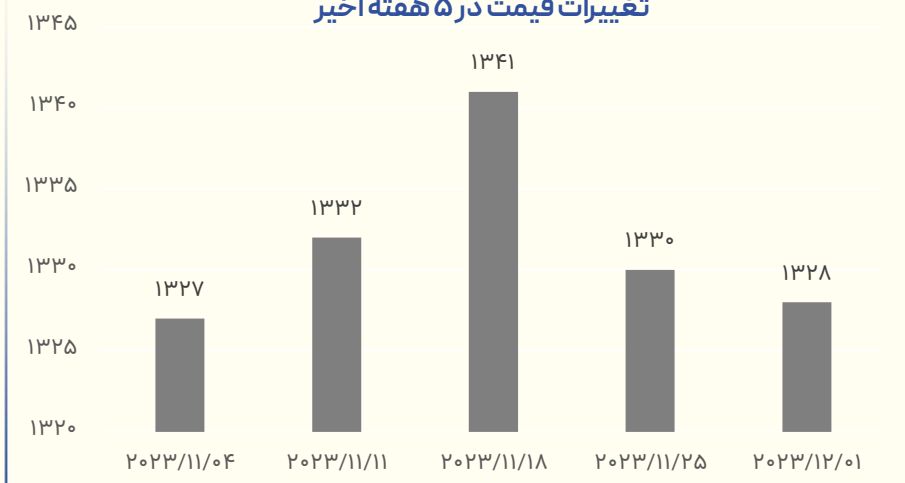


بهای گندم در هفته گذشته با افت ۲۶ دلاری به محدوده ۵۵۰ دلار به ازای هر ۱۰۰ بوشل رسید. به دنبال افزایش تولیدات بهای گندم به پایین‌ترین میزان در ۲ سال اخیر خود رسید. در پی افزایش سطح تولیدات روسیه به محدوده ۹۰ میلیون تن و ثبات نسبی در بازار عرضه و تقاضا، پیش‌بینی می‌شود بهای گندم در محدوده ۵۵۰-۵۴۰ دلار به ازای هر ۱۰۰ بوشل نوسان داشته باشد.

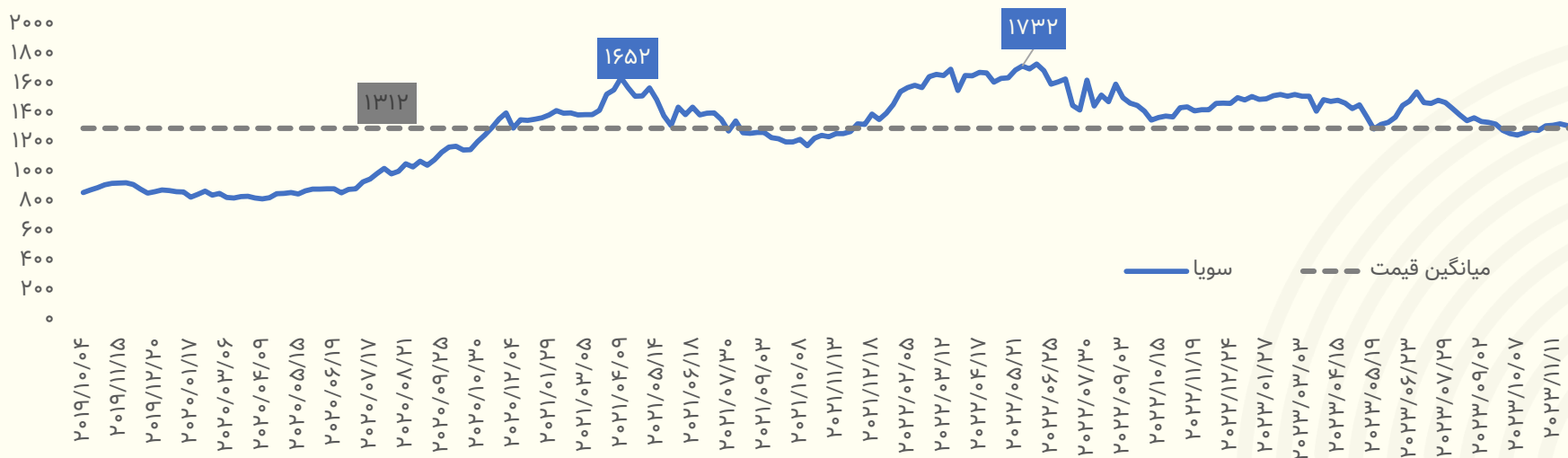


سویا

تغییرات قیمت در ۵ هفته اخیر

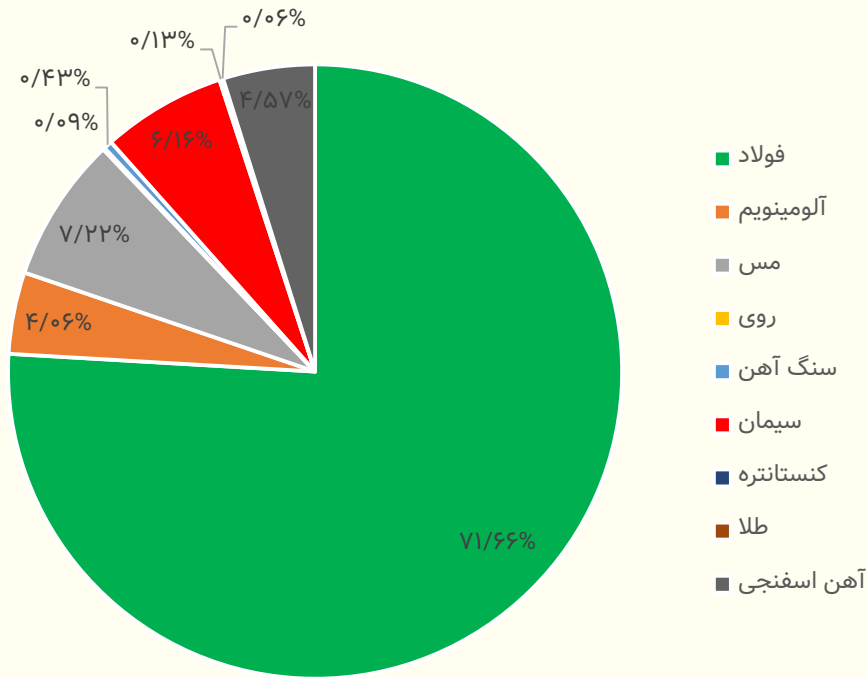


بهای سویا در هفته گذشته با افت ۲ دلاری به محدوده ۱۳۲۸ دلار به ازای هر ۱۰۰ بوشل رسید. به دنبال کاهش نسبی تقاضا، بهای سویا بصورت محدود کاهش یافت. پیش‌بینی می‌شود که تقریباً نیمی از سطح زیر کشت سویا دچار تنش رطوبتی شود که با دمای بیش از حد نرمال تابستان ترکیب می‌شود که انتظار می‌رود با وجود باران‌های اخیر باعث کاهش بیشتر محصول شود. علیرغم احتمال از دست دادن محصول، پیش‌بینی‌ها نشان می‌دهد که برداشت سویا در برزیل از سال قبل پیشی خواهد گرفت و هر گونه چالشی که در برزیل با آن مواجه است ممکن است با تولید قوی در آرژانتین کاهش یابد. از این رو انتظار می‌رود بهای سویا بتواند در محدوده ۱۳۵۰ دلار به ازای هر ۱۰۰ بوشل نوسان داشته باشد.

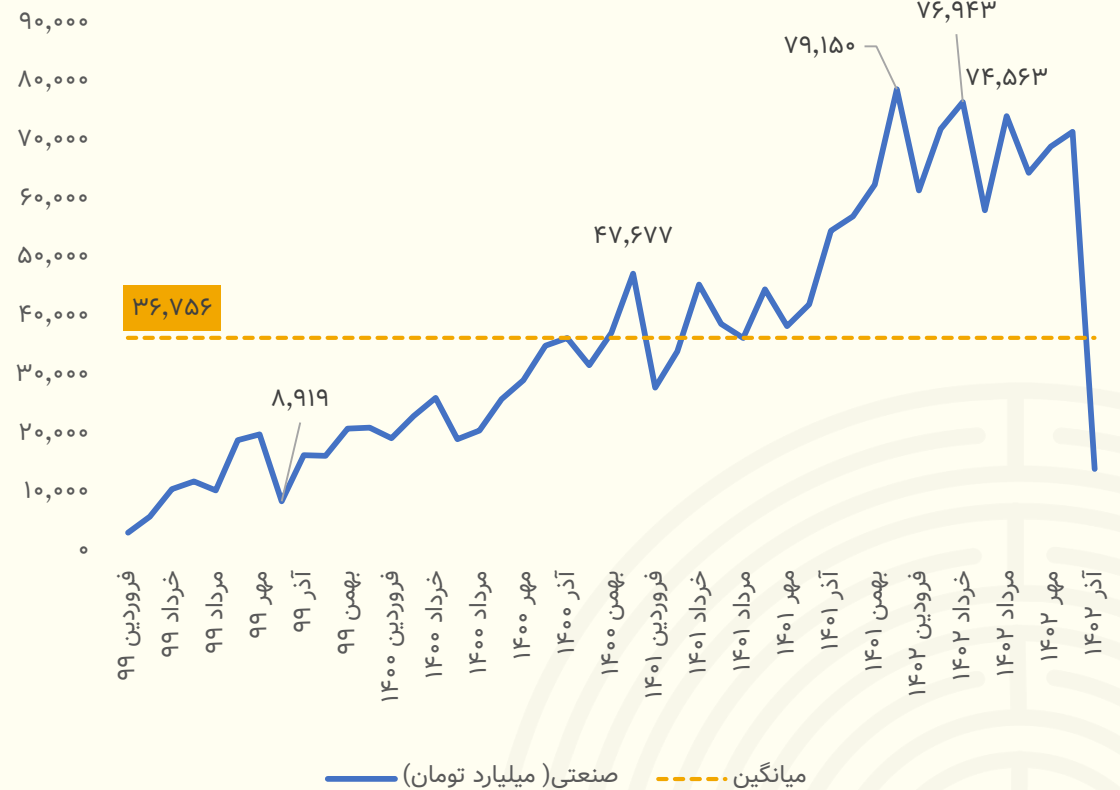


نمودار ارزش معاملات رینگ صنعتی بورس کالا

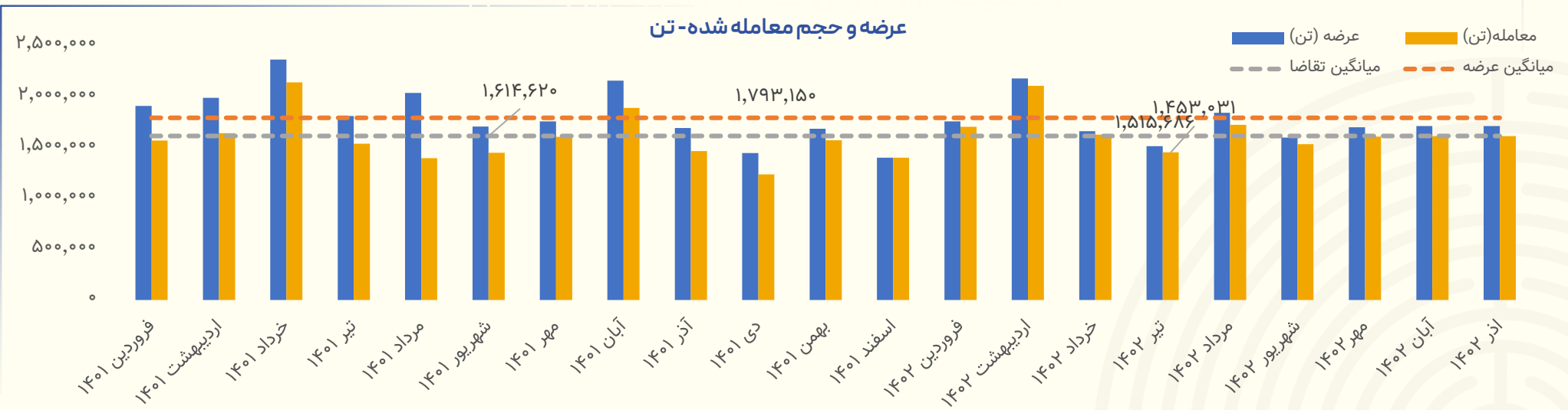
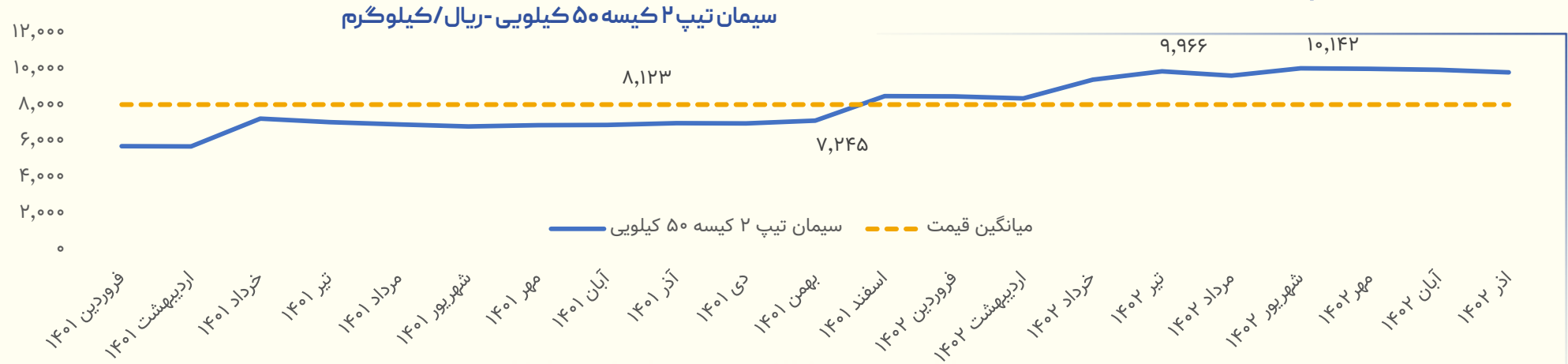
درصد ارزش معاملات صنعتی به تفکیک - آذر ۱۴۰۲



ارزش معاملات صنعتی - میلیارد تومان

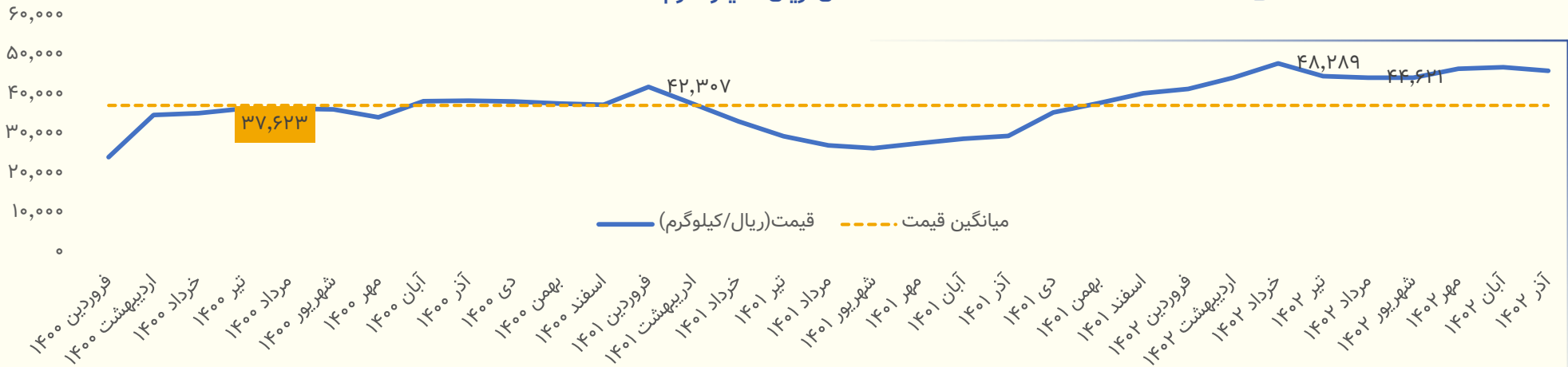


سیمان تیپ ۲

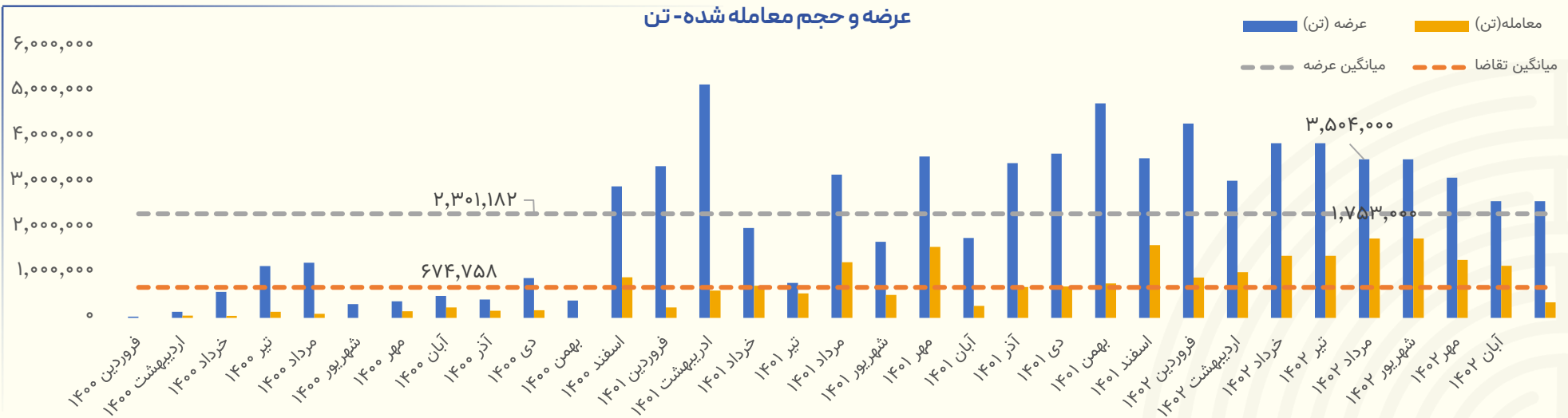


گندله سنگ آهن

گندله سنگ آهن-ریال/کیلوگرم

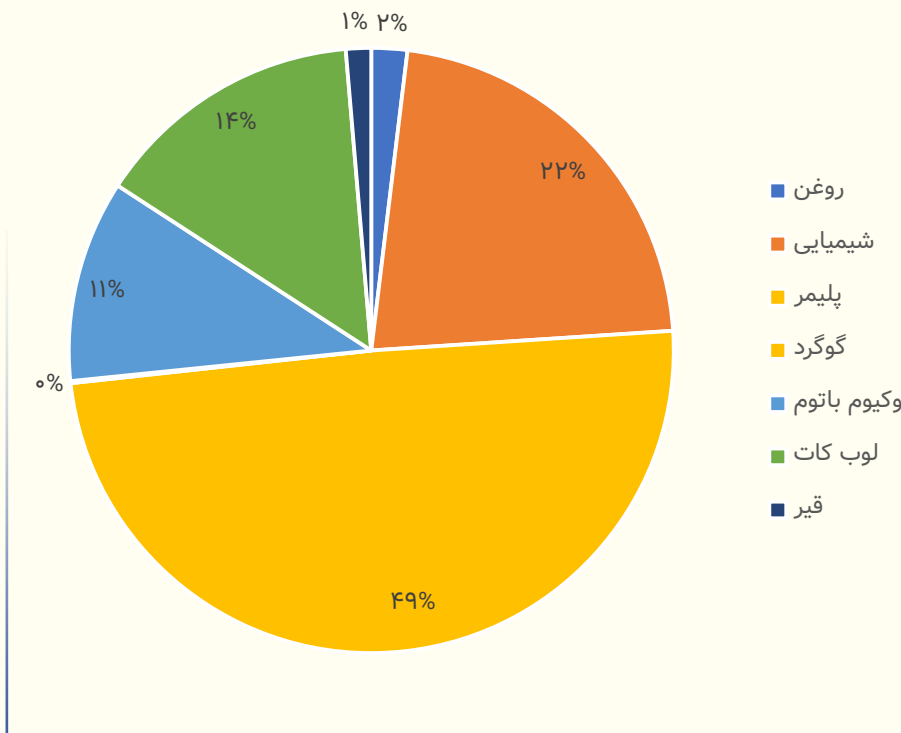


عرضه و حجم معامله شده - تن

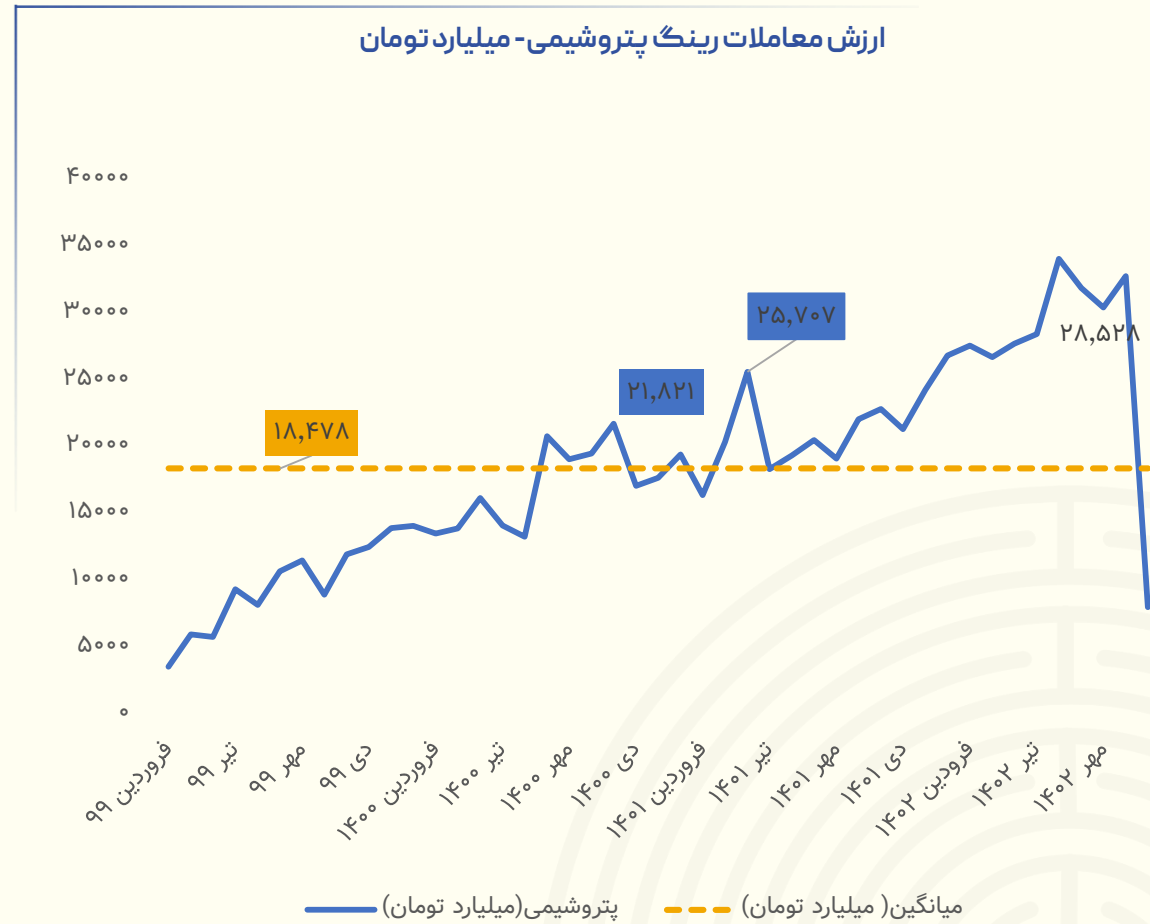


نمودار ارزش معاملات رینگ پتروشیمی

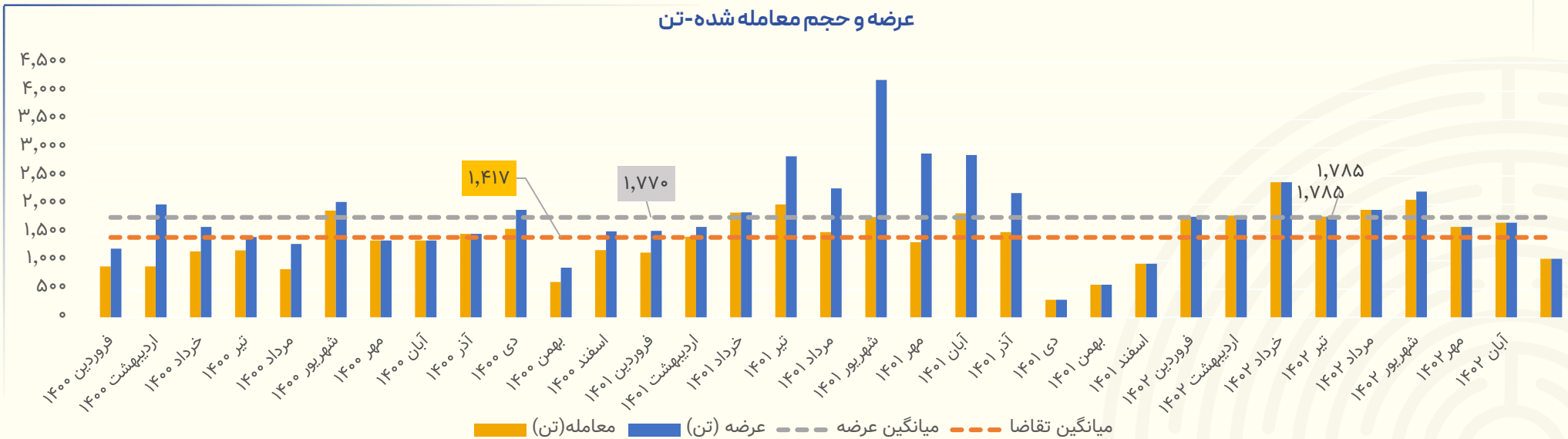
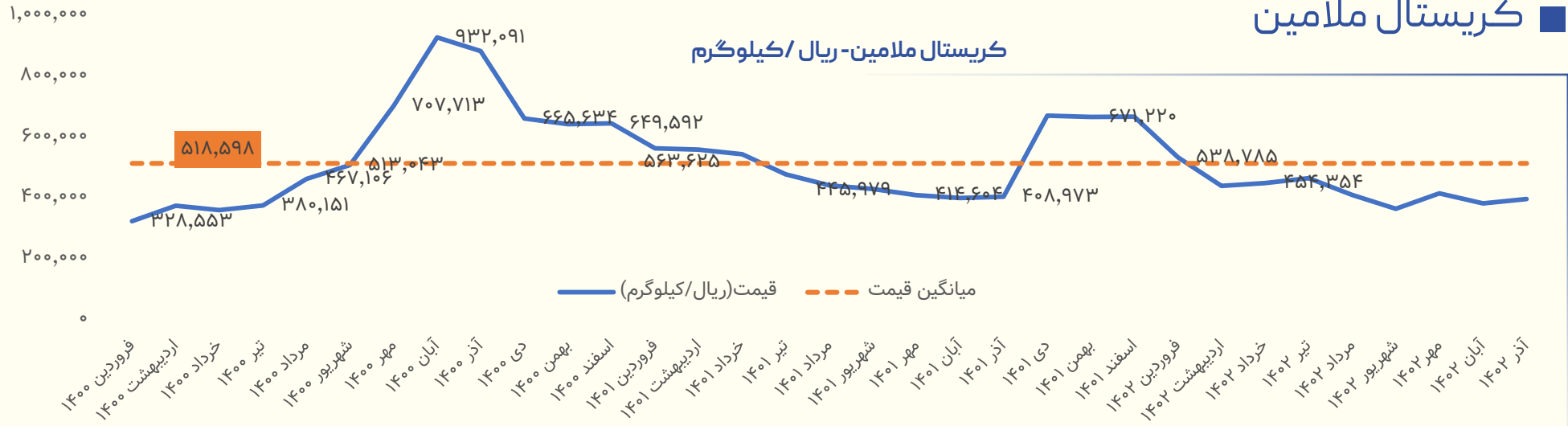
درصد ارزش معاملات پتروشیمی به تفکیک آذر ۱۴۰۲



ارزش معاملات رینگ پتروشیمی - میلیارد تومان

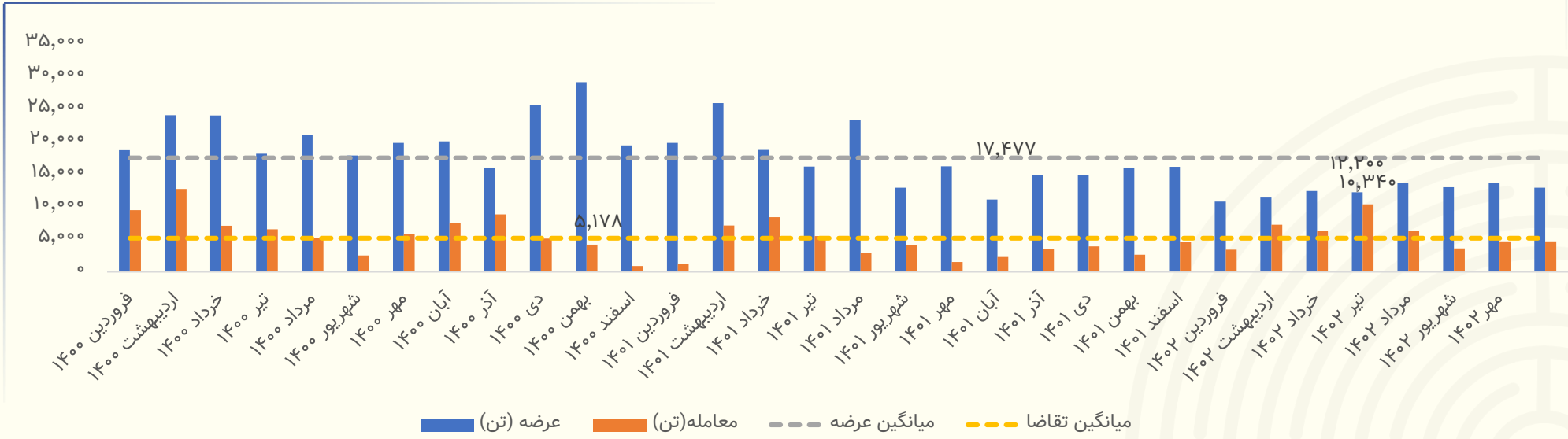
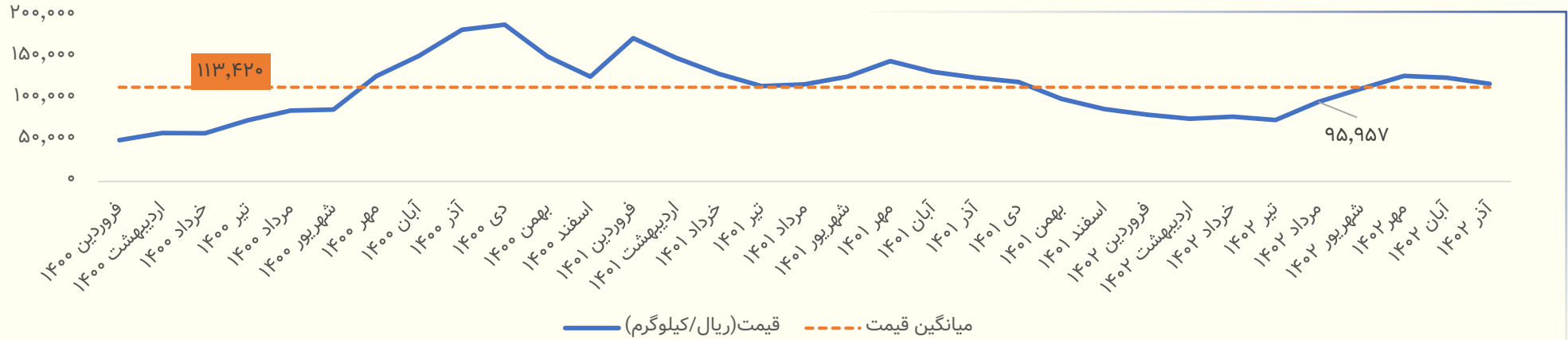


کریستال ملامین



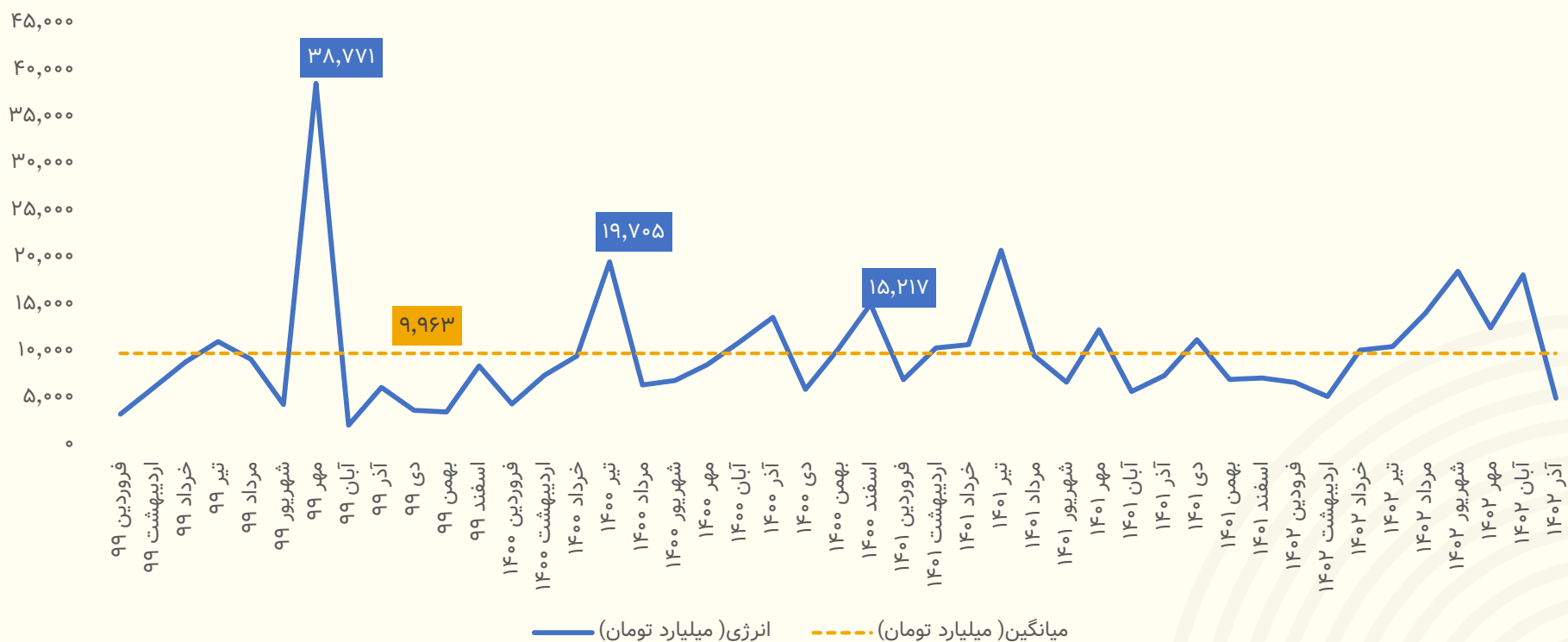
اوره گرانول

اوره گرانول-ریال / کیلوگرم



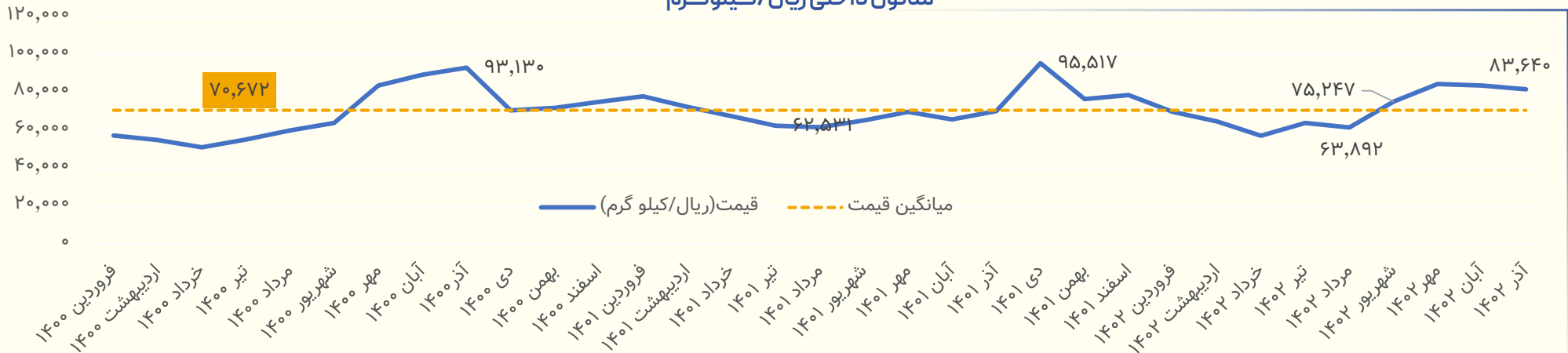
نمودار ارزش معاملات بورس انرژی

ارزش معاملات بازار فیزیکی بورس انرژی - میلیارد تومان

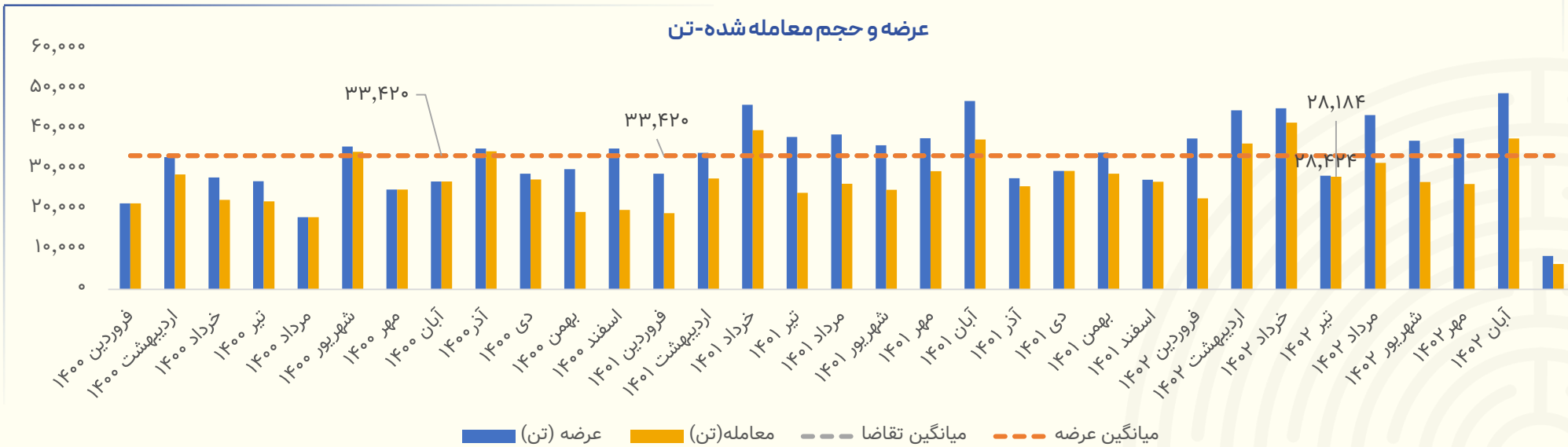


متانول

متانول داخلی ریال / کیلوگرم



عرضه و حجم معامله شده - تن



قاب قیمت جهانی

ردیف	نام محصول	قیمت ۳ آذر	قیمت ۱۰ آذر	مقدار تغییر	درصد تغییر
۱	نفت برنت	۸۰	۷۹	-۱	-۱,۲۵%
۲	طلا	۲,۰۰۲	۲,۰۷۱	۶۹	۳,۴۵%
۳	مس	۸,۴۵۱	۸,۶۲۹	۱۷۸	۲,۱۱%
۴	آلومینیوم	۲,۲۳۰	۲,۲۰۷	-۲۳	-۱,۰۳%
۵	روی	۲,۵۶۰	۲,۵۱۹	-۴۱	-۱,۶۰%
۶	بیلت	۴۹۰	۴۹۲	۲	۰,۴۱%
۷	سنگ آهن	۱۳۶	۱۳۲	-۴	-۲,۹۴%
۸	زغال سنگ	۱۲۲	۱۳۲	۱۰	۸,۲۰%
۹	گاز طبیعی	۲,۸۶	۲,۷۷	-۰,۰۹	-۳,۱۵%
۱۰	متانول	۲۷۹	۲۸۶	۷	۲,۵۱%
۱۱	اتیلن	۸۵۱	۸۵۱	۰	۰,۰۰%
۱۲	پی وی سی	۷۷۶	۷۷۶	۰	۰,۰۰%
۱۳	پروپیلن	۸۱۶	۸۱۱	-۵	-۰,۶۱%
۱۴	پلی اتیلن سبک خطی	۹۰۳	۹۱۹	۱۶	۱,۷۷%
۱۵	پلی پروپیلن	۸۹۶	۸۹۱	-۵	-۰,۵۶%
۱۶	ABS	۱,۲۶۶	۱,۲۶۶	۰	۰,۰۰%
۱۷	پلی استایرن	۱,۱۹۱	۱,۱۸۱	-۱۰	-۰,۸۴%
۱۸	اوره	۳۲۰	۳۱۵	-۵	-۱,۵۶%
۱۹	گندم	۵۴۸	۵۷۷	۲۹	۵,۲۹%
۲۰	سویا	۱,۳۳۰	۱,۳۲۸	-۲	-۰,۱۵%

قیمت های جهانی منتهی به ۱۰ آذر ۱۴۰۲



قاب قیمت معاملات صنعتی

ردیف	نام محصول	میانگین قیمت معاملاتی	درصد تغییر هفته قبل	میزان عرضه (تن)	میزان تقاضا (تن)
۱	شمش بلوم (۱۵۰*۱۵۰) SP ۵ (کیلوگرم)	۱۸۲,۴۷۰	-۱,۹۲%	۲۱۵,۸۰۰	۲۷۰,۹۱۰
۲	تختال (کیلوگرم)	۱۹۵,۳۵۰	۰,۱%	۶۰,۰۰۰	۳۰,۵۰۰
۳	گندله سنگ آهن (کیلوگرم)	۴۶,۳۶۴	-۲,۷۲%	۶۵۴,۰۰۰	۴۲۳,۰۰۰
۴	شمش روی ۹۹,۹۷ (کیلوگرم)	۱,۰۶۹,۹۹۹	۰,۰%	۲۲۵	۴۲۵
۵	ورق گالوانیزه (کیلو گرم)	۴۱۶,۷۸۶	۲,۷%	۲۲,۰۵۰	۱۲,۳۵۰
۶	مس کاتد (کیلوگرم)	۳,۳۰۴,۰۰۰	-۰,۳%	۴,۲۸۰	۴,۹۶۰
۷	آهن اسفنجی	۱۱۸,۶۸۱	-۴,۶%	۱۰۴,۰۰۰	۱۶۲,۱۰۰

معاملات صنعتی منتهی به ۸ آذر



قاب قیمت معاملات انرژی

ردیف	نام محصول	میانگین قیمت معاملاتی	درصد تغییر هفته قبل	میزان عرضه (تن)	میزان تقاضا (تن)	حجم معاملات (تن)	ارزش معاملات (هزار ریال)	شرکت های عرضه کننده
۱	نفتای سنگین (کیلوگرم)	۱۹۶,۶۶۸	۰%	۰	۰	۰	۰	نفت تهران
۲	میعانات گازی (تن)	۱۹,۰۰۰,۰۰۰	۰%	۳,۰۵۴	۰	۰	۰	پالایش گاز خانگیران
۳	سی اس او (کیلوگرم)	۱۷۶,۷۹۵	-۳%	۵,۰۰۰	۱۳,۴۵۰	۴,۹۵۰	۸۷۵,۱۳۴,۵۰۰	پالایش شازند
۴	آیزوریسایکل (کیلوگرم)	۲۳۲,۳۷۹	-۱۷%	۱,۵۰۰	۰	۰	۰	نفت اصفهان-نفت شیراز-نفت تبریز-نفت بندرعباس
۵	متانول (کیلوگرم)	۸۲,۳۵۳	-۲,۶%	۸,۴۰۸	۷,۱۷۴	۶,۳۹۹	۵۲۶,۹۷۹,۸۴۸	پتروشینی شیراز-پتروشیمی زاگرس-پتروشیمی فناوران-پتروشیمی کاوه
۶	نفتای سبک (کیلوگرم)	۲۲۶,۷۸۹	۰%	۰	۰	۰	۰	نفت آبادان
۷	ریفورمیت (کیلوگرم)	۳۹۱,۶۷۳	۰%	۰	۰	۰	۰	پتروشیمی بوعلی سینا
۸	بلندینگ نفتا	۲۸۶,۶۱۸	-۵%	۳,۰۰۰	۱,۲۰۰	۱,۲۰۰	۳۴۳,۹۴۱,۶۰۰	نفت بندرعباس
۹	حلال ۴۰۲ (کیلوگرم)	۲۳۹,۵۸۶	-۵,۵%	۹'۸۰۱	۲'۱۱۶	۲'۱۱۶	۵۰۶'۹۶۳'۹۷۶	پالایش تبریز-نفت اصفهان- نفت کرمانشاه

معاملات بورس انرژی منتهی به ۸ آذر



باشگاه مشتریان

فرمول یک

فرصتی برای قدردانی از وفاداری مشتریان

- اعطای بسته‌های اعتباری متنوع از جمله تسهیلات بدون بهره
- اعطای تخفیف در کارمزد معاملات به صورت نقدی و آنی
- حواله خرید از فروشگاه‌های معتبر اینترنتی
- و بسیاری خدمات دیگر ...



۳۶۰.tejaratbankbrk.ir



پشتیبانی: ۰۲۱-۲۴۸۵۳۰۰۰





توجه ::::

آنچه در این گزارش مطالعه نمودید بررسی آخرین وضعیت بازارهای جهانی است. این گزارش سعی دارد فرهنگ تحلیل در سطح بازار سرمایه را افزایش دهد و توصیه‌ای برای سرمایه‌گذاری تلقی نمی‌گردد.

