



مسیر درست سرمایه گذاری

SCAN ME!



نشانی: تهران، بلوار نلسون ماندلا، کوچه تور، پلاک ۵۸،  
ساختمان مرکزی کارگزاری بانک تجارت

☎ ۰۲۱-۲۴۸۵۳۰۰۰

🌐 tejaratbankbrk.ir

✉ info@tbrk.ir

## بررسی صنعت قند و شکر

@tb\_brokerage

tb-brokerage

tb\_brokerage



## قند هکمتان



سال جاری شرکت قند هکمتان علی رغم تولید ۲۷ هزار تن محصول، حدود ۱۶ هزار تن فروش داشته است. گفتنی است شرکت قند هکمتان در سال ۱۴۰۱ بر اساس آمار انجمن صنفی کارخانجات قند و شکر بیشترین شکر تولیدی را از چغندر داشته و در جایگاه اول این رتبه‌بندی قرار دارد.

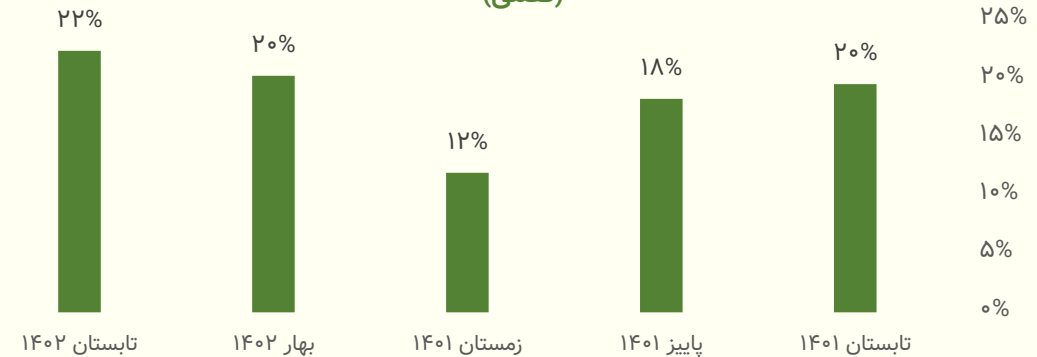
اگرچه مقدار تولید و فروش در تابستان سال ۱۴۰۲ نسبت به تابستان سال گذشته به میزان ۴۷ درصد کاهش یافته است اما نرخ فروش شکر در همین مدت ۴۱ درصد رشد داشته است. سود خالص کمتر در فصل بهار سال جاری ناشی از بهای تمام شده بالا در فصل بهار به دلیل مصرف چغندر قند بیشتر به عنوان ماده اولیه می‌باشد در فصل بهار

دوره مالی	تابستان ۱۴۰۱	پاییز ۱۴۰۱	زمستان ۱۴۰۱	بهار ۱۴۰۲	تابستان ۱۴۰۲
مبلغ فروش	۵,۸۹۲,۵۲۰	۴,۲۴۰,۹۸۹	۵,۱۴۵,۴۷۰	۲,۸۱۶,۱۷۳	۴,۴۵۰,۵۰۸
سود (زیان) خالص	۱,۱۵۳,۴۵۴	۷۷۷,۱۶۳	۶۱۵,۷۴۱	۵۷۱,۵۳۲	۹۹۸,۴۶۰
سود هر سهم (با آخرین سرمایه)	۴۰۵	۲۷۳	۲۱۶	۲۰۱	۳۵۱
حاشیه سود خالص	۲۰%	۱۸%	۱۲%	۲۰%	۲۲%
قیمت میانگین (تعدیلی)	۵۹۵۵	۵۸۴۹	۷۱۹۳	۹۶۶۴	۹۷۵۰

نماد: قند هکمتان

تغییرات هر ردیف از جدول با کانتور رنگ مشخص گردیده است. (قرمز کمترین و سبز بیشترین)

### حاشیه سود خالص (فصلی)



## کارخانجات قند قزوین



گذشته به میزان ۴۲ درصد رشد داشته‌است. لازم به ذکر است که نرخ چغندر قند مصرفی به عنوان ماده اولیه نسبت به فصل گذشته ۵۵ درصد و نسبت به تابستان سال ۱۴۰۱ به میزان ۳۸ درصد برای این شرکت کاهش داشته است.

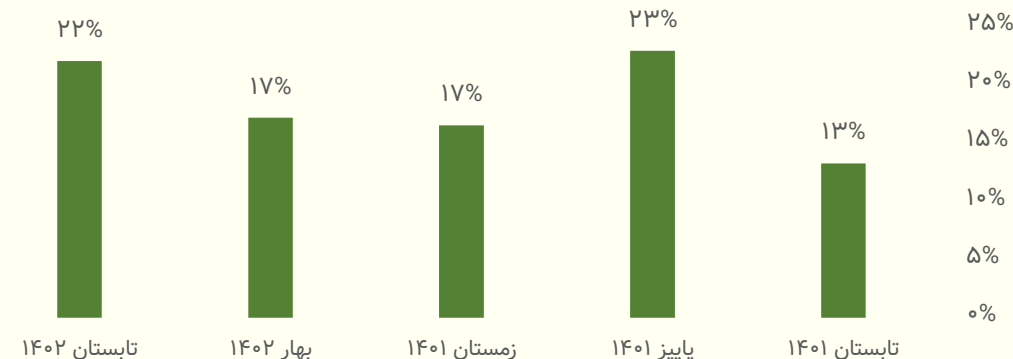
فروش شرکت در تابستان ۱۴۰۲ نسبت به مدت مشابه سال قبل به میزان ۵۹ درصد رشد داشته است. همچنین مبلغ فروش تابستان سال جاری، نسبت به فصل بهار ۵۱۷ درصد رشد را تجربه نموده که عمدتاً افزایش مقدار فروش از محل موجودی بوده است. علاوه بر این نرخ فروش شکر تولیدی از چغندر قند در تابستان سال جاری نسبت به سال

دوره مالی	تابستان ۱۴۰۱	پاییز ۱۴۰۱	زمستان ۱۴۰۱	بهار ۱۴۰۲	تابستان ۱۴۰۲
مبلغ فروش	۲,۵۷۴,۹۲۳	۳,۴۲۳,۹۴۹	۲,۴۰۵,۰۲۵	۶۶۳,۸۶۰	۴,۰۹۳,۹۳۵
سود (زیان) خالص	۳۴۰,۹۹۶	۷۸۳,۶۹۶	۳۹۷,۱۷۲	۱۱۳,۸۷۲	۹۰۱,۸۵۱
سود هر سهم (با آخرین سرمایه)	۱۶۵	۳۷۹	۱۹۲	۵۵	۴۳۶
حاشیه سود خالص	۱۳%	۲۳%	۱۷%	۱۷%	۲۲%
قیمت میانگین (تعدیلی)	۳۸۶۴	۳۷۸۹	۵۵۴۱	۷۸۷۲	۷۱۰۳

نام: قزوین

تغییرات هر ردیف از جدول با کانتور رنگ مشخص گردیده است.  
(قرمز کمترین و سبز بیشترین)

### حاشیه سود خالص (فصلی)



## قند اصفهان



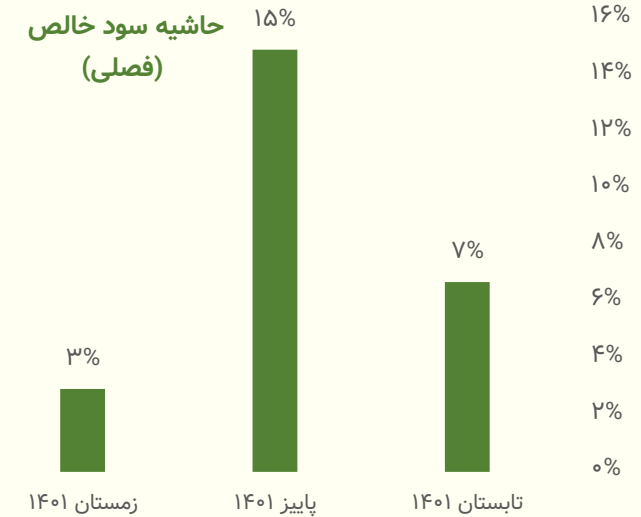
شرکت در فصل بهار ۱۴۰۲ فروش شکر خام به عنوان سایر درآمد عملیاتی داشته است که این امر در فصول دیگر به این میزان تکرار پذیر نبوده است. حاشیه سود شرکت در دو فصل اخیر در محدوده ۷ درصد بوده که در تابستان ۱۴۰۱ نیز به همین مقدار بوده است.

در تابستان ۱۴۰۲ نسبت به فصل بهار، ۷۱ درصد و در مقایسه با تابستان سال قبل ۳۶ درصد کاهش در مبلغ فروش به ثبت رسیده است. شرکت قند اصفهان در تابستان سال جاری ۲۲ هزار تن محصول تولید کرده است که تولید محصولات تابستان ۱۴۰۱ به میزان ۴۲ هزار تن بوده است که کاهش تولید در این مدت محسوس می‌باشد.

دوره مالی	تابستان ۱۴۰۱	بهار ۱۴۰۲	زمستان ۱۴۰۱	پاییز ۱۴۰۱	تابستان ۱۴۰۲
مبلغ فروش	۲,۲۴۱,۱۵۹	۴,۸۷۹,۸۸۶	۴,۹۵۷,۴۸۵	۵,۵۲۴,۰۴۳	۱,۴۳۶,۵۶۳
سود (زیان) خالص	۱۵۰,۳۷۱	۳۶۱,۰۰۳	۱۴۵,۳۹۷	۸۲۳,۹۱۲	۹۶,۲۸۶
سود هر سهم (با آخرین سرمایه)	۷۷۱	۱۸۵۱	۷۴۶	۴۲۲۵	۴۹۴
حاشیه سود خالص	۷%	۷%	۳%	۱۵%	۷%
قیمت میانگین (تعدیلی)	۷۰۹۴۰	۱۴۶۷۳۴	۸۲۵۵۷	۶۶۶۰۷	۱۴۵۸۴۲

منبع: تصفیه قند

تغییرات هر ردیف از جدول با کانتور رنگ مشخص گردیده است.  
(قرمز کمترین و سبز بیشترین)



## فرآورده‌های غذایی و قند چهارمحال



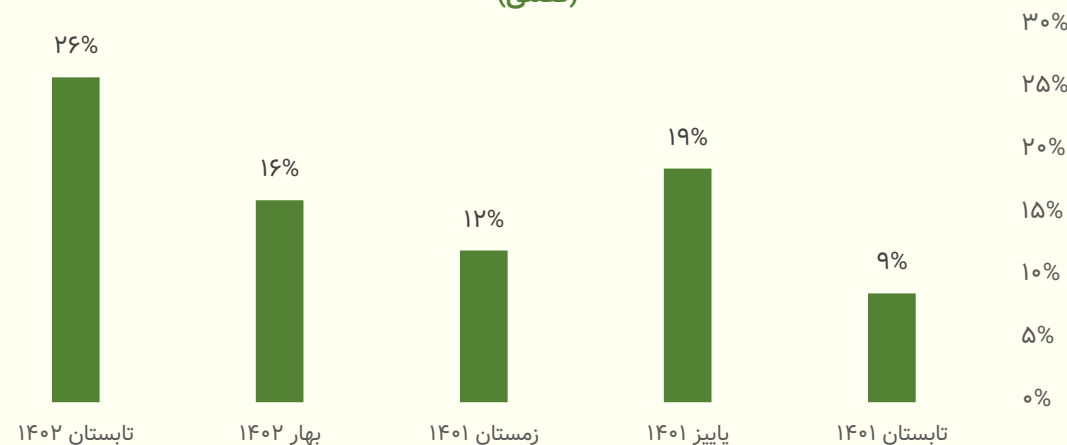
فروش به میزان ۸ درصد افزایش داشته که بخشی از محل موجودی بوده است.

حاشیه سود خالص شرکت در تابستان ۱۴۰۲ نسبت به فصل بهار رشد ۱۰ درصدی و نسبت به تابستان ۱۴۰۱ رشد ۷ درصدی داشته‌است. مجموع تولید محصولات در تابستان ۱۴۰۲ حدود ۱۳ هزار تن می‌باشد که در فصل بهار ۲۱ هزار تن بوده است نکته قابل توجه این است که علی‌رغم کاهش تولید،

دوره مالی	تابستان ۱۴۰۱	پاییز ۱۴۰۱	زمستان ۱۴۰۱	بهار ۱۴۰۲	تابستان ۱۴۰۲
مبلغ فروش	۲,۷۰۴,۷۷۷	۳,۶۶۰,۹۹۳	۳,۷۵۴,۷۷۰	۳,۳۹۹,۱۵۶	۳,۲۸۷,۳۹۳
سود (زیان) خالص	۲۳۵,۰۷۸	۶۸۲,۴۶۱	۴۵۴,۳۲۵	۵۴۷,۷۲۳	۸۵۲,۴۹۶
سود هر سهم (با آخرین سرمایه)	۶۷	۱۹۵	۱۳۰	۱۵۶	۲۴۴
حاشیه سود خالص	۹%	۱۹%	۱۲%	۱۶%	۲۶%
قیمت میانگین (تعدیلی)	۸۰۹۹	۶۸۸۷	۷۶۵۹	۱۰۲۳۹	۸۳۵۷

نمودار: توجار

حاشیه سود خالص (فصلی)



تغییرات هر ردیف از جدول با کانتور رنگ مشخص گردیده است. (قرمز کمترین و سبز بیشترین)



## قند ارومیه

مدت مذکور می‌باشد که حتی سود ناخالص شرکت نیز منفی بوده‌است. گفتنی است بر اساس آمار انجمن صنفی کارخانجات قند و شکر، شرکت قند ارومیه، رتبه پنجم تولید شکر از چغندر را در سال ۱۴۰۱ در این صنعت به دست آورده است.

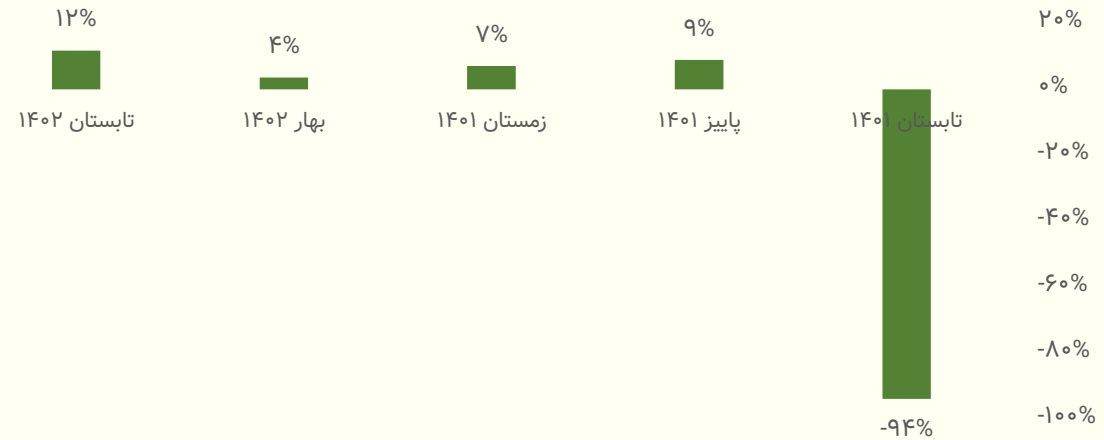
مبلغ فروش شرکت در فصل تابستان ۱۴۰۲ نسبت به فصل قبل، به میزان ۱۷۸ درصد رشد داشته است. همچنین نسبت به تابستان سال گذشته شرکت ۲۴۲۵ درصد در مبلغ فروش رشد داشته که با توجه به این موضوع، در این مدت از زیان خارج شده و به سوددهی رسیده‌است. از عمده دلایل زیان شرکت در تابستان ۱۴۰۱، بهای تمام شده بالا در

دوره مالی	تابستان ۱۴۰۱	پاییز ۱۴۰۱	زمستان ۱۴۰۱	بهار ۱۴۰۲	تابستان ۱۴۰۲
مبلغ فروش	۳۳۵,۶۰۶	۱,۹۷۳,۸۸۵	۷,۵۵۶,۳۶۷	۳,۰۵۰,۱۵۰	۸,۴۷۲,۹۰۳
سود (زیان) خالص	-۳۱۴,۵۲۱	۱۷۵,۱۳۲	۵۳۴,۸۸۵	۱۰۹,۱۱۱	۹۹۵,۰۷۵
سود هر سهم (با آخرین سرمایه)	-۹۱۶	۵۱۰	۱۵۵۹	۳۱۸	۲۸۹۹
حاشیه سود خالص	-۹۴%	۹%	۷%	۴%	۱۲%
قیمت میانگین (تعدیلی)	۷۶۲۰۸	۶۸۲۴۰	۶۵۹۵۳	۷۸۱۰۱	۱۰۱۱۸۹

نمود: قاروم

تغییرات هر ردیف از جدول با کانتور رنگ مشخص گردیده است. (قرمز کمترین و سبز بیشترین)

### حاشیه سود خالص (فصلی)



توجه

آنچه در این گزارش مطالعه نمودید بررسی آخرین وضعیت صنعت مطروحه است. این گزارش سعی دارد فرهنگ تحلیل در سطح بازار سرمایه را افزایش دهد و توصیه ای برای سرمایه‌گذاری تلقی نمی‌گردد.

نشانی: تهران، بلوار نلسون ماندلا، کوچه تور، پلاک ۵۸، ساختمان مرکزی کارگزاری بانک تجارت

☎ ۰۲۱-۲۴۸۵۳۰۰۰  
🌐 tejaratbankbrk.ir  
✉ info@tbrk.ir

@tb\_brokerage  
tb-brokerage  
tb\_brokerage

